

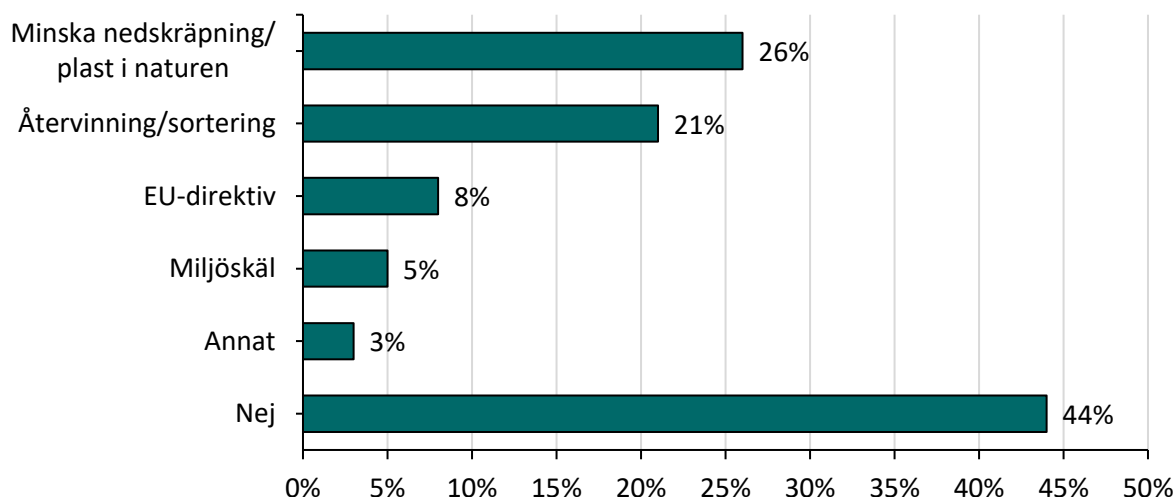
## NOVUSRAPPORT: SVENSKARNA OM FASTSITTANDE KORKAR

Sedan den 3 juli 2024 gäller en ny lag i Sverige som kräver att producenter av dryckesbehållare utformar sina behållare så att korkar och lock gjorda av plast förblir fästa vid behållaren under hela användningen.<sup>1</sup> Lagen är en del av EU:s engångsplastdirektiv som syftar till att minska engångsprodukters påverkan på miljön, både vad gäller nedskräpning och resursförbrukning.<sup>2</sup> Men vet svenskarna anledningen till att man har börjat med fastsittande korkar? Tycker de att förpackningar för drycker har blivit bättre eller sämre med fastsittande korkar? Och hur brukade man göra med förpackningar utan fastsittande korkar? Detta har Novus undersökt.

### Resultat

Drygt en av fyra svenskar (26%) tror att "Minska nedskräpning/plast i naturen" är anledningen till att vissa förpackningar för drycker har börjat ha fastsittande korkar, drygt två av tio (21%) tror att "Återvinning/sortering" är anledningen, nära en av tio (8%) tror att "EU-direktiv" är anledningen, fem procent tror att "Miljöskäl" är anledningen och fyra av tio (44%) vet inte.

**"Vissa förpackningar för drycker har börjat ha fastsittande korkar. Vet du anledningen till att de har börjat med fastsittande korkar?"**  
(Öppen fråga som har kodats.)



Personer åldern 18–34 år (38%), V-sympatisörer (38%) och personer i åldern 35–49 år (32%) tror i statistiskt säkerställt *högre* grad än allmänheten i stort (26%) att "Minska nedskräpning/plast i naturen" är anledningen, medan personer i åldern 65–84 år (11%), SD-sympatisörer (15%) och personer i åldern 50–64 år (19%) tror det i statistiskt säkerställt *lägre* grad än allmänheten i stort.

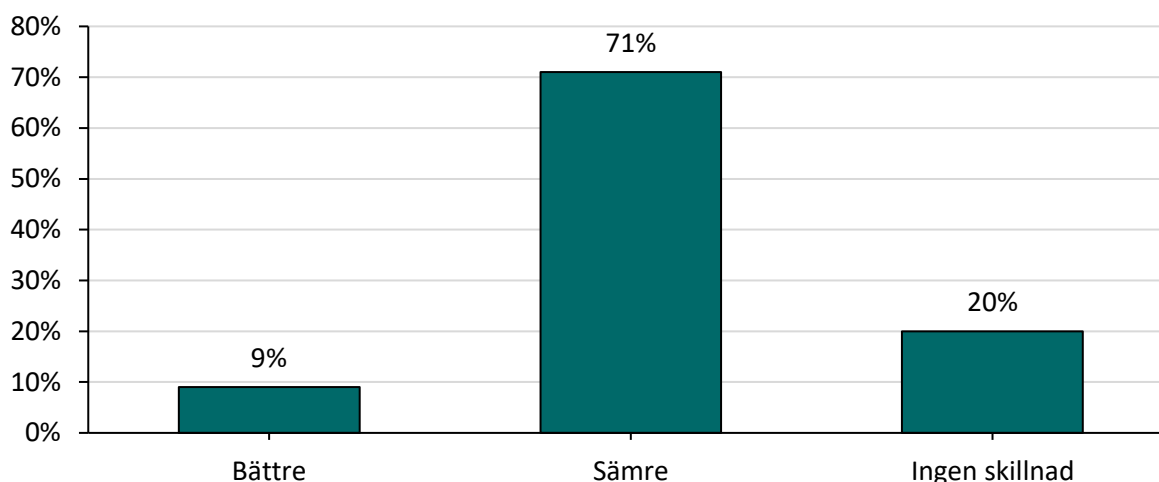
<sup>1</sup> Naturvårdsverket 2023. *Nya lagar och regler vid årsskiftet*. <https://www.naturvardsverket.se/om-oss/aktuellt/nyheter-och-pressmeddelanden/2023/december/nya-lagar-och-regler-vid-arsskiftet/>. Hämtad den 20 augusti 2024.

<sup>2</sup> Naturvårdsverket (2024). *Nu ska korkar och lock sitta fast*. <https://www.naturvardsverket.se/om-oss/aktuellt/nyheter-och-pressmeddelanden/2024/juli/korkar-och-lock-ska-sitta-fast-efter-den-3-juli-2024/>. Hämtad 20 augusti 2024.

Personer i åldern 50–64 år (27%) och S-sympatisörer (26%) tror i statistiskt säkerställt *högre* grad än allmänheten i stort (21%) att "Återvinning/sortering" är anledningen, medan kvinnor i åldern 18–34 år (12%) tror det i statistiskt säkerställt *lägre* grad än allmänheten i stort.

Nära en av tio svenskar (9%) tycker att förpackningar för drycker har blivit bättre med fastsittande korkar, drygt sju av tio (71%) tycker att de har blivit sämre och två av tio (20%) tycker att det inte är någon skillnad.

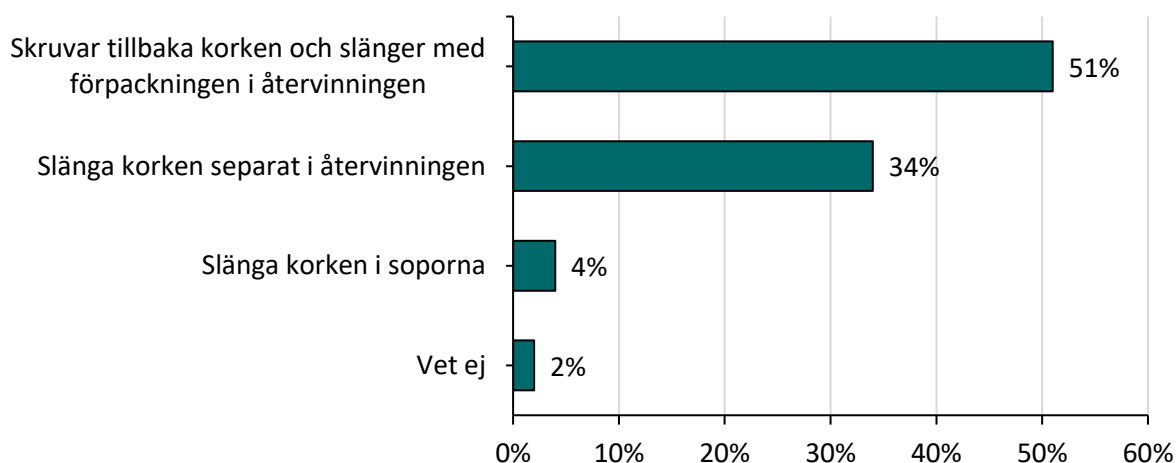
**"Tycker du att förpackningar för drycker har blivit bättre eller sämre med fastsittande korkar?"**



SD-sympatisörer (81%) tycker i statistiskt säkerställt *högre* grad än allmänheten i stort (71%) att förpackningar för drycker har blivit sämre med fastsittande korkar, medan V-sympatisörer (61%), S+V+MP+C-sympatisörer (63%), personer i åldern 18–34 år (66%) och S-sympatisörer (66%) tycker det i statistiskt säkerställt *lägre* grad än allmänheten i stort.

Drygt hälften av svenskarna (51%) brukade med förpackningar utan fastsittande korkar skruva tillbaka korken och slänga den med förpackningen i återvinningen, drygt fyra av tio (43%) brukade slänga korken separat i återvinningen och fyra procent brukade slänga korken i soporna.

**"Hur brukade du göra med förpackningar utan fastsittande korkar?"**



Män i åldern 35–49 år (60%), SD-sympatisörer (60%) och personer i åldern 18–34 år (59%) svarar i statistiskt säkerställt *högre* grad än allmänheten i stort (51%) att de brukade skruva tillbaka korken och slänga den med förpackningen i återvinningen, medan personer i åldern 65–84 år (38%) svarar det i statistiskt säkerställt *lägre* grad än allmänheten i stort.

Personer i åldern 65–84 år (54%) svarar i statistiskt säkerställt *högre* grad än allmänheten i stort (43%) att de brukade slänga korken separat i återvinningen, medan SD-sympatisörer (30%) och personer i åldern 18–34 år (34%) svarar det i statistiskt säkerställt *lägre* grad än allmänheten i stort.

## Om undersökningen

Undersökningen genomfördes av Novus på eget initiativ under perioden 11–17 april 2024 i Novus Sverigepanel. Undersökningen besvarades av 1023 personer i åldern 18–84 år. För ytterligare information om Novus Sverigepanel, se <https://novus.se/om-novus/vanliga-fragor/>. Vid osäkerhet om hur en siffra ska tolkas, vänligen kontakta info@novus.se.

## Demografiska och partipolitiska nedbrytningar

**Tabell 1: "Vissa förpackningar för drycker har börjat ha fastsittande korkar. Vet du anledningen till att de har börjat med fastsittande korkar?", öppen fråga som har kodats.**

	Totalt	Kön: Man	Kön: Kvinna	Ålder: 18-34 år	Ålder: 35-49 år	Ålder: 50-64 år	Ålder: 65-84 år
Minskad nedskräpning/plast i naturen	26%	23%	28%	38%	32%	19%	11%
Återvinning/sortering	21%	23%	20%	22%	19%	27%	17%
EU-direktiv	8%	6%	10%	10%	9%	9%	5%
Miljöskäl	5%	4%	5%	2%	2%	10%	5%
Övrigt	3%	4%	2%	2%	6%	2%	2%
Nej	44%	46%	42%	37%	38%	42%	62%

Anm. Grön färg betyder statistiskt säkerställt (signifikant) över totalen och röd färg statistiskt säkerställt under totalen.

**Tabell 2: "Vissa förpackningar för drycker har börjat ha fastsittande korkar. Vet du anledningen till att de har börjat med fastsittande korkar?", öppen fråga som har kodats.**

	Totalt	Man: 35-49 år	Man: 50-64 år	Man: 65-84 år	Kvinna: 18-34 år	Kvinna: 35-49 år	Kvinna: 50-64 år	Kvinna: 65-84 år
Minskad nedskräpning/plast i naturen	26%	34%	11%	7%	40%	29%	27%	14%
Återvinning/sortering	21%	15%	27%	16%	12%	24%	26%	18%
EU-direktiv	8%	4%	6%	4%	10%	13%	12%	6%
Miljöskäl	5%	2%	9%	6%	4%	2%	11%	4%
Övrigt	3%	7%	2%	3%	1%	5%	2%	2%
Nej	44%	40%	47%	66%	38%	35%	37%	59%

Anm. Grön färg betyder statistiskt säkerställt (signifikant) över totalen och röd färg statistiskt säkerställt under totalen.

**Tabell 3: "Vissa förpackningar för drycker har börjat ha fastsittande korkar. Vet du anledningen till att de har börjat med fastsittande korkar?", öppen fråga som har kodats.**

	Totalt	Stockholm	Östra Sverige	Södra Sverige	Västra Sverige	Norra Sverige
Minskad nedskräpning/plast i naturen	26%	20%	27%	29%	34%	17%
Återvinning/sortering	21%	23%	17%	21%	24%	21%
EU-direktiv	8%	10%	9%	9%	6%	7%
Miljöskäl	5%	4%	6%	3%	7%	5%
Övrigt	3%	4%	3%	2%	2%	4%
Nej	44%	45%	43%	43%	38%	53%

Anm. Grön färg betyder statistiskt säkerställt (signifikant) över totalen och röd färg statistiskt säkerställt under totalen.

**Tabell 4: "Vissa förpackningar för drycker har börjat ha fastsittande korkar. Vet du anledningen till att de har börjat med fastsittande korkar?", öppen fråga som har kodats.**

	Totalt	M	S	V	SD	M+L+KD	S+V+MP+C
Minskad nedskräpning/plast i naturen	26%	26%	26%	38%	15%	26%	29%
Återvinning/sortering	21%	20%	26%	19%	23%	20%	24%
EU-direktiv	8%	10%	6%	8%	7%	10%	7%
Miljöskäl	5%	7%	4%	1%	5%	6%	4%
Övrigt	3%	2%	2%	1%	5%	3%	2%
Nej	44%	42%	46%	38%	48%	42%	45%

Anm. Grön färg betyder statistiskt säkerställt (signifikant) över totalen och röd färg statistiskt säkerställt under totalen.

**Tabell 5: "Tycker du att förpackningar för drycker har blivit bättre eller sämre med fastsittande korkar?"**

	Totalt	Kön: Man	Kön: Kvinna	Ålder: 18-34 år	Ålder: 35-49 år	Ålder: 50-64 år	Ålder: 65-84 år
Bättre	9%	9%	9%	12%	7%	8%	6%
Sämre	71%	67%	75%	66%	76%	74%	69%
Ingen skillnad	20%	24%	16%	21%	17%	18%	25%

Anm. Grön färg betyder statistiskt säkerställt (signifikant) över totalen och röd färg statistiskt säkerställt under totalen.

**Tabell 6: "Tycker du att förpackningar för drycker har blivit bättre eller sämre med fastsittande korkar?"**

	Totalt	Man: 35-49 år	Man: 50-64 år	Man: 65-84 år	Kvinna: 18-34 år	Kvinna: 35-49 år	Kvinna: 50-64 år	Kvinna: 65-84 år
Bättre	9%	6%	8%	8%	12%	9%	8%	5%
Sämre	71%	75%	72%	65%	75%	77%	76%	72%
Ingen skillnad	20%	19%	20%	27%	13%	15%	16%	23%

Anm. Grön färg betyder statistiskt säkerställt (signifikant) över totalen och röd färg statistiskt säkerställt under totalen.

**Tabell 7: "Tycker du att förpackningar för drycker har blivit bättre eller sämre med fastsittande korkar?"**

	Totalt	Stockholm	Östra Sverige	Södra Sverige	Västra Sverige	Norra Sverige
Bättre	9%	12%	5%	9%	8%	9%
Sämre	71%	67%	80%	68%	69%	75%
Ingen skillnad	20%	21%	14%	24%	24%	16%

Anm. Grön färg betyder statistiskt säkerställt (signifikant) över totalen och röd färg statistiskt säkerställt under totalen.

**Tabell 8: "Tycker du att förpackningar för drycker har blivit bättre eller sämre med fastsittande korkar?"**

	Totalt	M	S	V	SD	M+L+KD	S+V+MP+C
Bättre	9%	12%	9%	19%	3%	11%	11%
Sämre	71%	70%	66%	61%	81%	72%	63%
Ingen skillnad	20%	18%	25%	19%	16%	16%	25%

Anm. Grön färg betyder statistiskt säkerställt (signifikant) över totalen och röd färg statistiskt säkerställt under totalen.

**Tabell 9: "Hur brukade du göra med förpackningar utan fastsittande korkar?"**

	Totalt	Kön: Man	Kön: Kvinna	Ålder: 18-34 år	Ålder: 35-49 år	Ålder: 50-64 år	Ålder: 65-84 år
Skrivar tillbaka korken och slänger med förpackningen i återvinningen	51%	54%	48%	59%	54%	53%	38%
Slänga korken separat i återvinningen	43%	39%	47%	34%	41%	44%	54%
Slänga korken i soporna	4%	5%	3%	5%	4%	2%	6%
Vet ej	2%	2%	2%	3%	2%	1%	3%

Anm. Grön färg betyder statistiskt säkerställt (signifikant) över totalen och röd färg statistiskt säkerställt under totalen.

**Tabell 10: "Hur brukade du göra med förpackningar utan fastsittande korkar?"**

	Totalt	Man: 35-49 år	Man: 50-64 år	Man: 65-84 år	Kvinna: 18-34 år	Kvinna: 35-49 år	Kvinna: 50-64 år	Kvinna: 65-84 år
Skrivar tillbaka korken och slänger med förpackningen i återvinningen	51%	60%	57%	35%	56%	48%	49%	40%
Slänga korken separat i återvinningen	43%	36%	40%	53%	39%	46%	49%	54%
Slänga korken i soporna	4%	5%	2%	7%	3%	3%	3%	4%
Vet ej	2%	0%	1%	4%	3%	3%	0%	2%

Anm. Grön färg betyder statistiskt säkerställt (signifikant) över totalen och röd färg statistiskt säkerställt under totalen.

**Tabell 11: "Hur brukade du göra med förpackningar utan fastsittande korkar?"**

	Totalt	Stockholm	Östra Sverige	Södra Sverige	Västra Sverige	Norra Sverige
Skrivar tillbaka korken och slänger med förpackningen i återvinningen	51%	50%	49%	49%	46%	65%
Slänga korken separat i återvinningen	43%	41%	46%	49%	43%	33%
Slänga korken i soporna	4%	6%	4%	2%	7%	2%
Vet ej	2%	4%	1%	1%	3%	1%

Anm. Grön färg betyder statistiskt säkerställt (signifikant) över totalen och röd färg statistiskt säkerställt under totalen.

**Tabell 12: "Hur brukade du göra med förpackningar utan fastsittande korkar?"**

	Totalt	M	S	V	SD	M+L+KD	S+V+MP+C
Skruvar tillbaka korken och slänger med förpackningen i återvinningen	51%	54%	51%	46%	60%	51%	49%
Slänga korken separat i återvinningen	43%	42%	43%	52%	30%	43%	46%
Slänga korken i soporna	4%	3%	3%	1%	7%	5%	3%
Vet ej	2%	1%	2%	1%	3%	1%	2%

Anm. Grön färg betyder statistiskt säkerställt (signifikant) över totalen och röd färg statistiskt säkerställt under totalen.