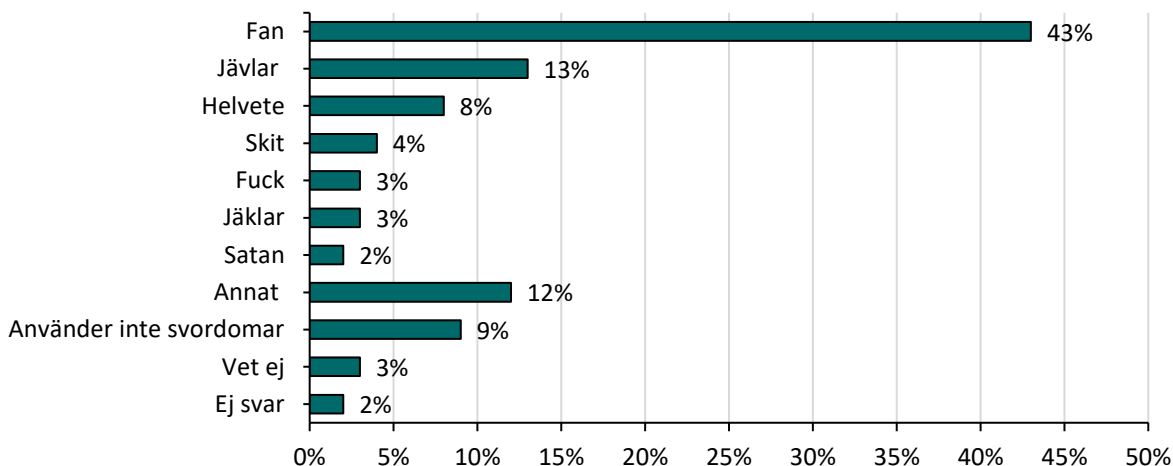


NOVUSRAPPORT: SVENSKARNAS FAVORITSVORDOMAR

Den svordom som svenskarna använder mest är "Fan" (43%), följt av "Jävlar" (13%) på andraplats och "Helvete" (8%) på tredjeplats. På fjärde, femte och sjätteplats finner vi "Skit" (4%), "Fuck" (3%) och "Jäklar" (3%) samt Satan (2%). Drygt en av tio (12%) svenskar använder annan svordom mest och nära en av tio (9%) använder inte svordomar.

"Vilken svordom använder du mest?"

(Öppen fråga som kodats.)

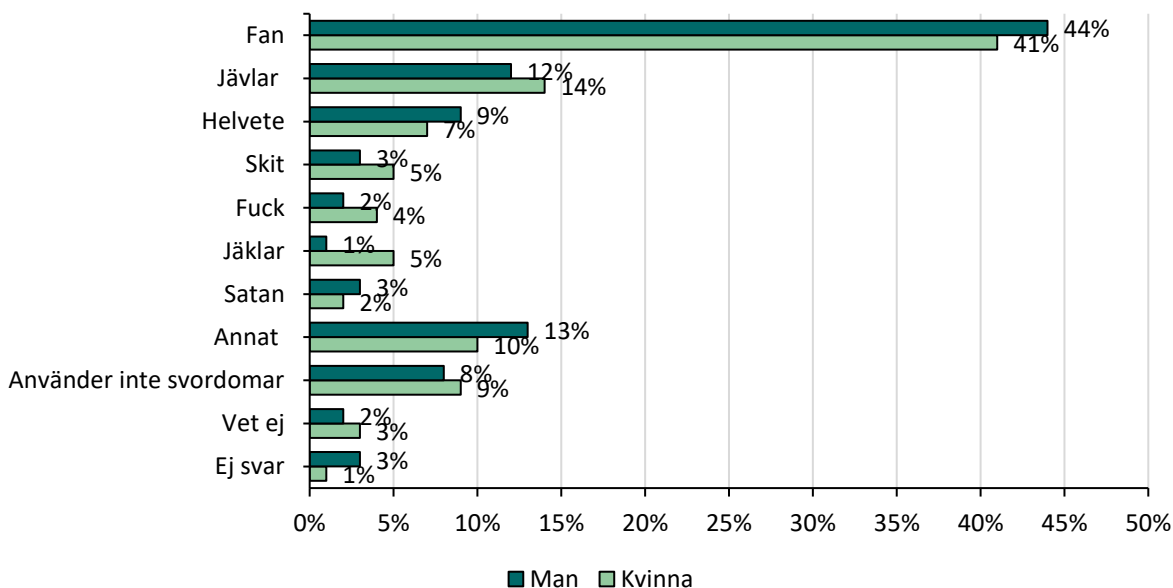


Källa: Novus.

Sett till kön ser vi små skillnader. Män (44%) använder "Fan" något mer än kvinnor (41%), kvinnor (5%) "Jäklar" något mer än män (1%) och män (13%) annan svordom något mer än kvinnor (10%). Vidare är det i princip lika stor andel män (8%) som kvinnor (9%) som inte använder svordomar.

"Vilken svordom använder du mest?"

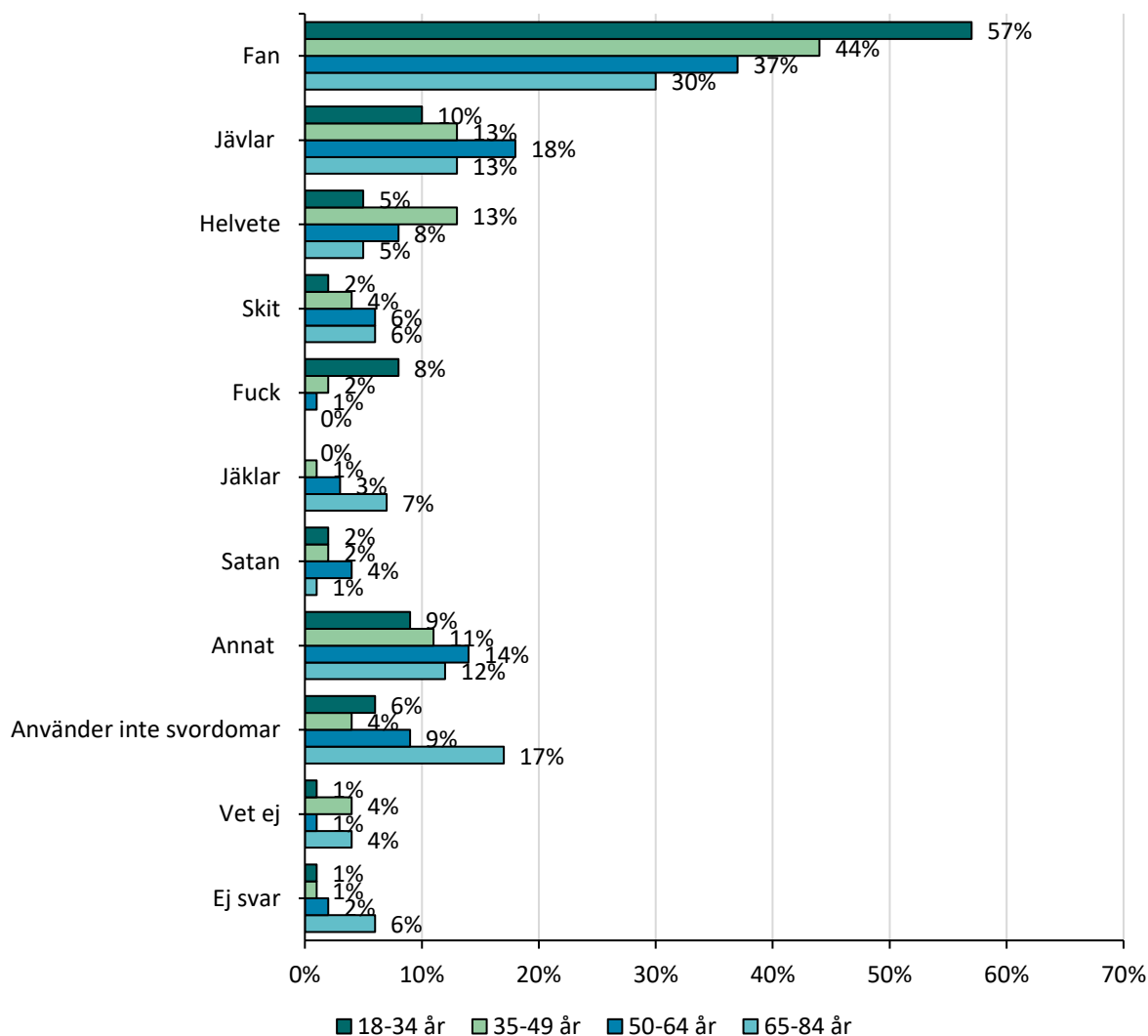
(Öppen fråga som kodats.)



Källa: Novus.

Svordomen "Fan" är den mest använda över alla åldersgrupper, men dess popularitet avtar med ökande ålder. "Skit" och "Jäklar" tenderar att vara mer populära bland äldre än yngre. Vidare uppger nära två av tio (17%) personer i åldersgruppen 65–84 år att de inte använder svordomar – en andel som minskar med yngre åldersgrupper, där sex procent i åldern 18–34 år uppger att de inte använder svordomar.

"Vilken svordom använder du mest?"
(Öppen fråga som kodats.)



Källa: Novus.

Om undersökningen

Undersökningen har genomförts av Novus på eget initiativ under perioden 22–29 februari 2024 i Novus Sverigepanel. Undersökningen besvarades av 1072 personer i åldern 18–84 år. För ytterligare information om Novus Sverigepanel, se <https://novus.se/om-novus/vanliga-fragor/>. Vid osäkerhet om hur en siffra ska tolkas, vänligen kontakta info@novus.se.

Demografiska nedbrytningar

Tabell 1: "Vilken svordom använder du mest?". Kön och ålder.

	Totalt	Kön: Man	Kön: Kvinna	Ålder: 18-34 år	Ålder: 35-49 år	Ålder: 50-64 år	Ålder: 65-84 år
Fan	43%	44%	41%	57%	44%	37%	30%
Jävlar	13%	12%	14%	10%	13%	18%	13%
Helvete	8%	9%	7%	5%	13%	8%	5%
Skit	4%	3%	5%	2%	4%	6%	6%
Fuck	3%	2%	4%	8%	2%	1%	0%
Jäklar	3%	1%	5%	0%	1%	3%	7%
Satan	2%	3%	2%	2%	2%	4%	1%
Annat	12%	13%	10%	9%	11%	14%	12%
Använder inte svordomar	9%	8%	9%	6%	4%	9%	17%
Vet ej	3%	2%	3%	1%	4%	1%	4%
Ej svar	2%	3%	1%	1%	1%	2%	6%

Anm. Grön färg betyder statistiskt säkerställt (signifikant) över totalen och röd färg statistiskt säkerställt under totalen.

Tabell 2: "Vilken svordom använder du mest?". Kön och ålder.

	Totalt	Man: 18-34 år	Man: 35-49 år	Man: 50-64 år	Man: 65-84 år	Kvinna: 18-34 år	Kvinna: 35-49 år	Kvinna: 50-64 år	Kvinna: 65-84 år
Fan	43%	57%	43%	42%	32%	57%	45%	33%	29%
Jävlar	13%	7%	13%	19%	11%	13%	14%	17%	14%
Helvete	8%	5%	13%	10%	8%	5%	14%	7%	3%
Skit	4%	2%	4%	3%	5%	2%	4%	10%	7%
Fuck	3%	4%	2%	1%	0%	13%	2%	1%	0%
Jäklar	3%	0%	1%	1%	2%	0%	1%	5%	12%
Satan	2%	2%	4%	5%	1%	3%	0%	3%	1%
Annat	12%	13%	12%	17%	10%	5%	10%	11%	14%
Använder inte svordomar	9%	8%	3%	4%	19%	4%	5%	14%	15%
Vet ej	3%	1%	3%	1%	5%	1%	5%	2%	3%
Ej svar	2%	2%	3%	1%	9%	0%	0%	2%	3%

Anm. Grön färg betyder statistiskt säkerställt (signifikant) över totalen och röd färg statistiskt säkerställt under totalen.

Tabell 3: "Vilken svordom använder du mest?". Ort.

	Totalt	Bor i: Storstäder och storstadsnära kommuner	Bor i: Större städer och kommuner nära större stad	Bor i: Mindre städer/tätorter och landsbygdskommuner
Fan	43%	45%	38%	45%
Jävlar	13%	14%	15%	10%
Helvete	8%	7%	10%	8%
Skit	4%	6%	4%	3%
Fuck	3%	2%	4%	3%
Jäklar	3%	3%	1%	4%
Satan	2%	1%	3%	2%
Annat	12%	10%	10%	15%
Använder inte svordomar	9%	8%	10%	7%
Vet ej	3%	3%	2%	3%
Ej svar	2%	2%	3%	3%

Anm. Grön färg betyder statistiskt säkerställt (signifikant) över totalen och röd färg statistiskt säkerställt under totalen.

Tabell 4: "Vilken svordom använder du mest?". Region.

	Totalt	Bor i: Stockholm	Bor i: Östra Sverige	Bor i: Södra Sverige	Bor i: Västra Sverige	Bor i: Norra Sverige
Fan	43%	47%	37%	44%	35%	50%
Jävlar	13%	14%	17%	10%	17%	10%
Helvete	8%	5%	8%	11%	10%	6%
Skit	4%	6%	7%	4%	3%	2%
Fuck	3%	3%	6%	3%	2%	2%
Jäklar	3%	3%	3%	1%	4%	3%
Satan	2%	2%	4%	1%	1%	5%
Annat	12%	12%	8%	15%	10%	13%
Använder inte svordomar	9%	6%	8%	9%	15%	6%
Vet ej	3%	2%	2%	3%	4%	2%
Ej svar	2%	3%	2%	3%	1%	3%

Anm. Grön färg betyder statistiskt säkerställt (signifikant) över totalen och röd färg statistiskt säkerställt under totalen.