

2023-10-26

Rapport från Novus

SVENSKARNAS SYN PÅ PALESTINA EFTER HAMAS ATTACK MOT ISRAEL OKTOBER 2023

Innehåll

Sammanfattning	1
Inledning.....	1
Resultat.....	2
”Sverige ska frysa biståndet till organisationer som inte tydligt tar avstånd från Hamas attack på Israel.”	2
”Sverige måste fortsätta ge bistånd för utveckling för att Palestina ska utvecklas till en demokratisk stat, vilket är en förutsättning för varaktig fred.”	4
”Sverige bör dra tillbaka erkännandet av staten Palestina?”	6
Bilagor.....	9

Sammanfattning

En majoritet av svenskarna (78%) håller med om att Sverige ska frysa biståndet till organisationer som inte tydligt tar avstånd från Hamas attack på Israel. Nära en av tio (8%) håller inte med. En av sju (14%) vet ej.

När biståndsfrågan knyts till demokrati och fred, och inte terroristorganisationen Hamas, ser resultatet annorlunda ut. Drygt fyra av tio svenskar (45%) håller med om att Sverige måste fortsätta ge bistånd för utveckling för att Palestina ska utvecklas till en demokratisk stat, vilket är en förutsättning för varaktig fred. Drygt tre av tio (35%) håller inte med. Två av tio (20%) vet ej.

Tre av tio svenskar (31%) anser att Sverige bör dra tillbaka erkännandet av staten Palestina. Nära fyra av tio (37%) håller inte med. Drygt tre av tio (32%) vet ej. Många svenskar kan med andra ord inte ta ställning, vilket visar på frågans komplexitet.

I samtliga tre frågor återfinns det största åsiktsavståndet mellan M- och V-sympatisörer.

Inledning

Den 7 oktober 2023 genomförde terroristorganisationen Hamas en terrorattack mot Israel. Sedan dess har säkerhetsläget i Israel och Palestina allvarligt försämrats.¹

¹ Regeringskansliet (2023a). *Regeringens arbete med anledning av situationen i Israel och Palestina*. <https://www.regeringen.se/sveriges-regering/utrikesdepartementet/regeringens-arbete-med-anledning-av-situationen-i-israel-och-palestina/>. Hämtad den 26 oktober 2023.

Utrikesminister Tobias Billström har på regeringens vägnar fördömt attacken. "Israel har en självklar rätt att försvara sig mot terrorism och urskillningslös raketbeskjutning. Sådana operationer har redan inletts", skrev utrikesministern i ett pressmeddelande samma dag som attacken, och fortsatte: "Samtidigt behövs förnyade ansträngningar för att på sikt få slut på våldet och finna en väg mot en hållbar fred. EU, och Sverige, ser ingen annan fredlig väg framåt än en förhandlas tvåstatslösning, där Israel och Palestina kan samexistera i fred och säkerhet."²

År 2022 fördelade Sida cirka 298 miljoner kronor i utvecklingsbistånd till Palestina.³ På en presskonferens den 10 oktober 2023 meddelade regeringen och Sverigedemokraterna, eller de s.k. Tidöpartierna, att man beslutat att pausa Sidas utvecklingsbistånd till Palestina tills vidare.⁴ Sida har fått i uppdrag av regeringen att göra en översyn av biståndet "för säkerställa att inga svenska medel går till aktörer som inte förbehålls löst fördömer Hamas, utför våld, hotar eller uppmuntrar till våld mot staten Israel eller dess befolkning, som driver en antisemitisk agenda och personer som har samröre med sådana aktörer".⁵

Den här rapporten presenterar resultatet av en undersökning som har genomförts efter Hamas attack på Israel den 7 oktober 2023. Rapporten består av tre delar. I rapportens första del presenteras svenskarnas syn på påståendet "Sverige ska frysa biståndet till organisationer som inte tydligt tar avstånd från Hamas attack på Israel." I rapportens andra del presenteras svenskarnas syn på påståendet "Sverige måste fortsätta ge bistånd för utveckling för att Palestina ska utvecklas till en demokratisk stat, vilket är en förutsättning för varaktig fred." I rapportens tredje och sista del presenteras svenskarnas syn på frågan "Sverige bör dra tillbaka erkännandet av staten Palestina?". På sida 9 presenteras samtliga demografiska nedbrytningar.

Undersökningen har genomförts på uppdrag av SvD under perioden 12–17 oktober 2023 i Novus Sverige-panel, som är en riksrepresentativ och slumpmässigt rekryterad webbpanel.⁶ Totalt deltog 1 004 personer i undersökningen i åldern 18–84 år. Vid osäkerhet om hur en siffra ska tolkas, vänligen kontakta Novus.

Resultat

"Sverige ska frysa biståndet till organisationer som inte tydligt tar avstånd från Hamas attack på Israel."

Av diagram 1 nedan framgår att en majoritet av svenskarna (78%) håller med⁷ om att Sverige ska frysa biståndet till organisationer som inte tydligt tar avstånd från Hamas attack på Israel. Mer specifikt, 54 procent håller helt med och 24 procent delvis med.

² Regeringskansliet (2023b). *Uttalande av utrikesminister Tobias Billström*. <https://www.regeringen.se/uttalanden/2023/10/uttalande-av-utrikesminister-tobias-billstrom/>. Hämtad den 25 oktober 2023.

³ Sida (2023). *Sidas arbete i Palestina*. <https://www.sida.se/sida-i-varlden/lander-och-regioner/palestina>. Hämtad den 26 oktober 2023.

⁴ Regeringskansliet (2023c). *Pressträff med Johan Forssell, Jimmie Åkesson, Camilla Brodin och Fredrik Malm*. <https://www.regeringen.se/pressmeddelanden/2023/10/presstraff-med-johan-forssell-jimmie-akesson-camilla-brodin-och-fredrik-malm/>. Hämtad den 26 oktober 2023.

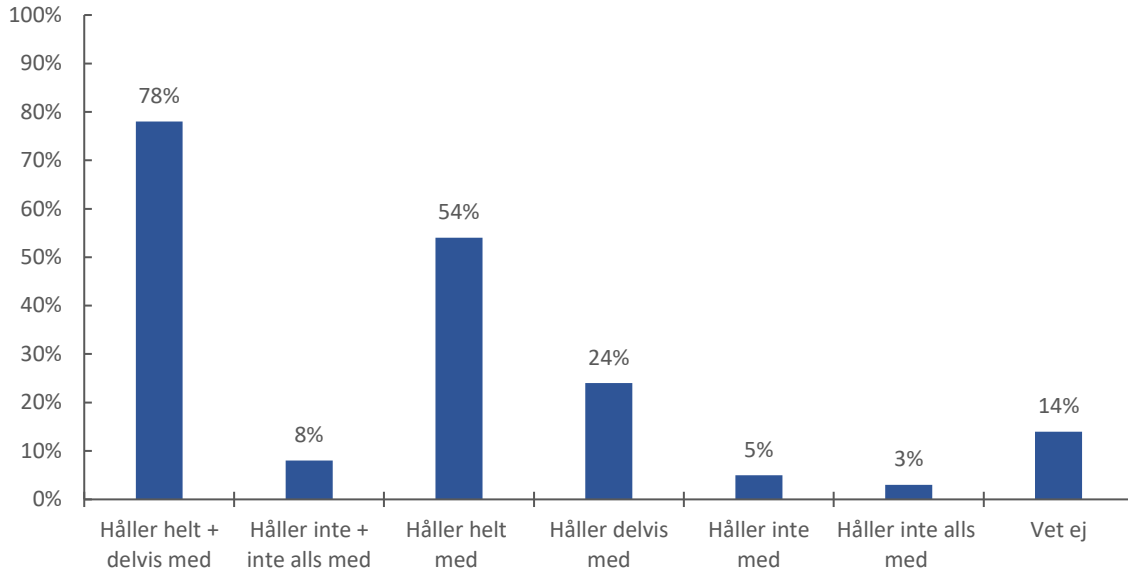
⁵ Regeringskansliet (2023d). *Sveriges bistånd till Palestina pausas*. <https://www.regeringen.se/pressmeddelanden/2023/10/sveriges-bistand-till-palestina-pausas/>. Hämtad den 17 oktober 2023.

⁶ Läs mer om Novus Sverige-panel [här](#).

⁷ Håller helt + delvis med.

Nära en av tio svenskar (8%) håller inte med⁸ i påståendet. Mer specifikt, fem procent håller inte med och tre procent inte alls med. En av sju svenskar (14%) vet ej om de håller med eller inte.

Diagram 1: "Sverige ska frysa biståndet till organisationer som inte tydligt tar avstånd från Hamas attack på Israel." Totalt deltog 1 004 personer i undersökningen i åldern 18–84 år.



Av tabell 1 och 2 nedan framgår att män i åldern 35–49 år (87%), kvinnor i åldern 65–84 år (86%), män (85%) och personer i åldern 65–84 år (84%) håller med i påståendet i statistiskt säkerställt högre grad än totalen (78%), medan kvinnor i åldern 18–34 år (57%) och 35–49 år (70%), personer i åldern 18–34 år (71%) och kvinnor (72%) håller med i statistiskt säkerställt lägre grad.

Tabell 1: "Sverige ska frysa biståndet till organisationer som inte tydligt tar avstånd från Hamas attack på Israel." Kön och ålder.

	Totalt	Man	Kvinna	18-34 år	35-49 år	50-64 år	65-84 år
Håller helt med	54%	62%	47%	42%	56%	57%	64%
Håller delvis med	24%	23%	25%	29%	23%	24%	19%
Håller inte med	5%	4%	6%	8%	4%	2%	6%
Håller inte alls med	3%	3%	2%	2%	3%	4%	2%
Vet ej	14%	8%	20%	18%	14%	14%	8%
Håller helt + delvis med	78%	85%	72%	71%	79%	81%	84%
Håller inte + inte alls med	8%	8%	8%	10%	7%	5%	8%

Anm. Grönt betyder statistiskt säkerställt över totalen, och rött betyder statistiskt säkerställt under totalen.

⁸ Håller inte + inte alls med.

Tabell 2: "Sverige ska frysa biståndet till organisationer som inte tydligt tar avstånd från Hamas attack på Israel." Kön och ålder.

	Totalt	Man 35-49 år	Man 50-64 år	Man 65-84 år	Kvinna 18-34 år	Kvinna 35-49 år	Kvinna 50-64 år	Kvinna 65-84 år
Håller helt med	54%	61%	62%	61%	21%	50%	52%	68%
Håller delvis med	24%	26%	22%	21%	36%	20%	25%	18%
Håller inte med	5%	2%	1%	7%	10%	5%	2%	5%
Håller inte alls med	3%	4%	6%	2%	3%	3%	1%	3%
Vet ej	14%	7%	8%	10%	30%	23%	19%	7%
Håller helt + delvis med	78%	87%	85%	82%	57%	70%	77%	86%
Håller inte + inte alls med	8%	6%	7%	9%	13%	7%	3%	8%

Anm. Grönt betyder statistiskt säkerställt över totalen, och rött betyder statistiskt säkerställt under totalen.

Av tabell 3 nedan framgår att personer som sympatiserar med M (91%), SD (91%) och M+L+KD (91%) håller med i påståendet i högre grad än personer som sympatiserar med S (77%), S+V+MP+C (72%) och V (43%). Störst åsiktsavstånd är det mellan SD:s och V:s sympatisörer. SD-sympatisörer håller med helt i högst grad (85%), medan V-sympatisörer håller med helt i lägst grad (12%). V:s sympatisörer är också osäkrare än övriga hur de ska ställa sig till påståendet. En av fyra V-sympatisörer (26%) vet ej om det håller med eller inte. L, C, KD och MP har för lågt antal respondenter (> 90) för att särredovisas.

Tabell 3: "Sverige ska frysa biståndet till organisationer som inte tydligt tar avstånd från Hamas attack på Israel." Partisympati.

	Totalt	M	S	V	SD	M+L+KD	S+V+MP+C	Osäkra
Håller helt med	54%	72%	43%	12%	85%	73%	38%	52%
Håller delvis med	24%	18%	33%	31%	6%	18%	33%	22%
Håller inte med	5%	0%	7%	22%	1%	0%	9%	1%
Håller inte alls med	3%	0%	3%	9%	1%	1%	4%	0%
Vet ej	14%	9%	13%	26%	7%	8%	14%	25%
Håller helt + delvis med	78%	91%	77%	43%	91%	91%	72%	73%
Håller inte + inte alls med	8%	0%	11%	31%	2%	1%	14%	2%

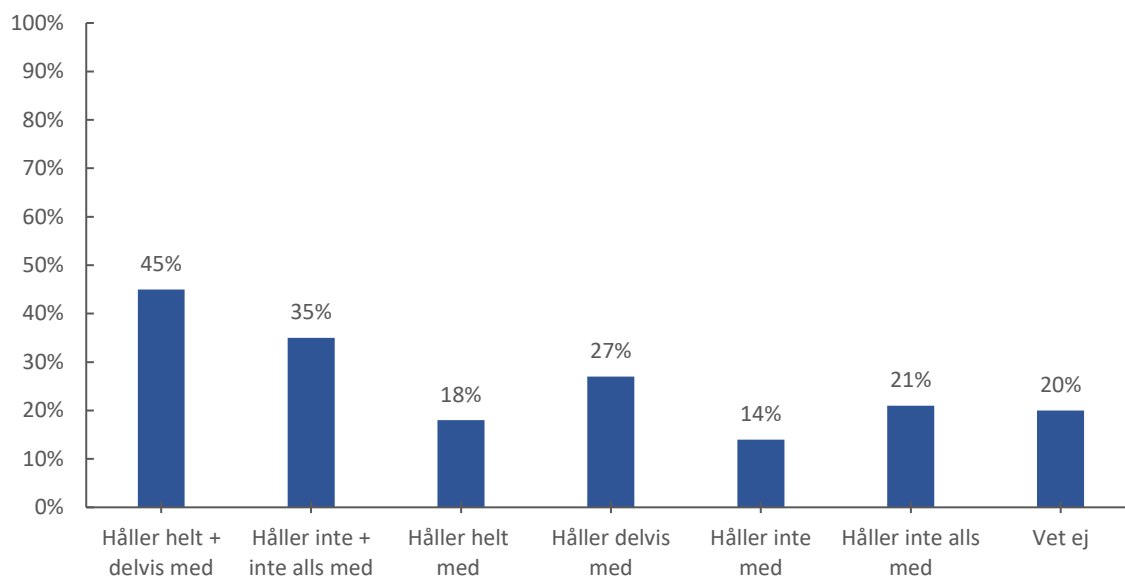
Anm. Grönt betyder statistiskt säkerställt över totalen, och rött betyder statistiskt säkerställt under totalen.

"Sverige måste fortsätta ge bistånd för utveckling för att Palestina ska utvecklas till en demokratisk stat, vilket är en förutsättning för varaktig fred."

När biståndsfrågan knyts till demokrati och fred, och inte terroristorganisationen Hamas, ser resultatet anorlunda ut. Av diagram 2 nedan framgår att drygt fyra av tio svenskar (45%) håller med om att Sverige måste fortsätta ge bistånd för utveckling för att Palestina ska utvecklas till en demokratisk stat, vilket är en förutsättning för varaktig fred. Mer specifikt, 18 procent håller med och 27 procent delvis med. Drygt tre av tio (35%) håller inte med i påståendet. Mer specifikt, 14 procent håller inte med och 21 procent inte alls med. Två av tio (20%) vet ej om de håller med eller inte.

Resultatet ovan visar att den kontext man ger frågan har stor betydelse för resultatet. Om det är ett effektivt sätt att stoppa Hamas attacker på Israel, då vill man frysa biståndet. Men om det skadar förutsättningarna för demokrati och fred, då är det inte lika enkelt.

Diagram 2: "Sverige måste fortsätta ge bistånd för utveckling för att Palestina ska utvecklas till en demokratisk stat, vilket är en förutsättning för varaktig fred." Totalt deltog 1 004 personer på undersökningen i åldern 18-84 år.



Påståendet lyfter komplexiteten i frågan. Demokrati och fred är det i princip alla svenskar som vill ha. Att koppla ihop det till biståndets roll gör att svensken är splittrad. Vilket syns i svaret. Det var helt klart enklare att svara på biståndet kopplat till avståndstagande för attacker.

Av tabell 4 och 5 nedan framgår att kvinnor i åldern 18–34 år (56%) och kvinnor (48%) håller med i påståendet i statistiskt säkerställt högre grad än totalen (45%), medan män (41%) håller med i statistiskt säkerställt lägre grad.

Tabell 4: "Sverige måste fortsätta ge bistånd för utveckling för att Palestina ska utvecklas till en demokratisk stat, vilket är en förutsättning för varaktig fred." Kön och ålder.

	Totalt	Man	Kvinna	18-34 år	35-49 år	50-64 år	65-84 år
Håller helt med	18%	17%	19%	20%	20%	13%	18%
Håller delvis med	27%	25%	29%	29%	21%	28%	29%
Håller inte med	14%	18%	11%	10%	16%	13%	19%
Håller inte alls med	21%	30%	11%	20%	24%	21%	17%
Vet ej	20%	11%	30%	21%	20%	25%	16%
Håller helt + delvis med	45%	41%	48%	49%	41%	41%	48%
Håller inte + inte alls med	35%	48%	22%	29%	39%	34%	37%

Anm. Grönt betyder statistiskt säkerställt över totalen, och rött betyder statistiskt säkerställt under totalen.

Tabell 5: "Sverige måste fortsätta ge bistånd för utveckling för att Palestina ska utvecklas till en demokratisk stat, vilket är en förutsättning för varaktig fred." Kön och ålder.

	Totalt	Man 35-49 år	Man 50-64 år	Man 65-84 år	Kvinna 18-34 år	Kvinna 35-49 år	Kvinna 50-64 år	Kvinna 65-84 år
Håller helt med	18%	17%	13%	17%	21%	23%	12%	20%
Håller delvis med	27%	22%	26%	27%	35%	19%	31%	32%
Håller inte med	14%	21%	16%	20%	5%	10%	10%	19%
Håller inte alls med	21%	33%	31%	26%	9%	14%	12%	10%
Vet ej	20%	7%	13%	11%	31%	34%	36%	20%
Håller helt + delvis med	45%	39%	40%	44%	56%	42%	42%	51%
Håller inte + inte alls med	35%	54%	47%	45%	14%	24%	22%	28%

Anm. Grönt betyder statistiskt säkerställt över totalen, och rött betyder statistiskt säkerställt under totalen.

Av tabell 6 nedan framgår att personer som sympatiserar med V (77%), S+V+MP+C (70%) och S (66%) håller med i påståendet i högre grad än personer som sympatiserar med M+L+KD (32%), M (31%) och SD (13%). Precis som i föregående avsnitt är åsiktsavståndet stort mellan SD:s och V:s sympatisörer. V-sympatisörer håller med helt i högst grad (48%), medan SD- tillsammans med M-sympatisörer håller med helt i lägst grad (5%). L, C, KD, MP har för lågt antal respondenter (> 90) bas för att särredovisas.

Tabell 6: "Sverige måste fortsätta ge bistånd för utveckling för att Palestina ska utvecklas till en demokratisk stat, vilket är en förutsättning för varaktig fred." Partisympati.

	Totalt	M	S	V	SD	M+L+KD	S+V+MP+C	Osäkra
Håller helt med	18%	5%	27%	48%	5%	8%	32%	7%
Håller delvis med	27%	26%	40%	30%	8%	24%	39%	20%
Håller inte med	14%	32%	12%	1%	17%	31%	10%	6%
Håller inte alls med	21%	22%	4%	1%	58%	22%	3%	18%
Vet ej	20%	14%	17%	21%	13%	15%	17%	49%
Håller helt + delvis med	45%	31%	66%	77%	13%	32%	70%	27%
Håller inte + inte alls med	35%	55%	17%	2%	75%	52%	13%	24%

Anm. Grönt betyder statistiskt säkerställt över totalen, och rött betyder statistiskt säkerställt under totalen.

"Sverige bör dra tillbaka erkännandet av staten Palestina?"

Den 30 oktober 2014 erkände regeringen Löfven Palestina som en självständig stat.⁹ Tidöpartierna, d.v.s.

M, KD, L och SD, är splittrade om att dra tillbaka erkännandet.¹⁰

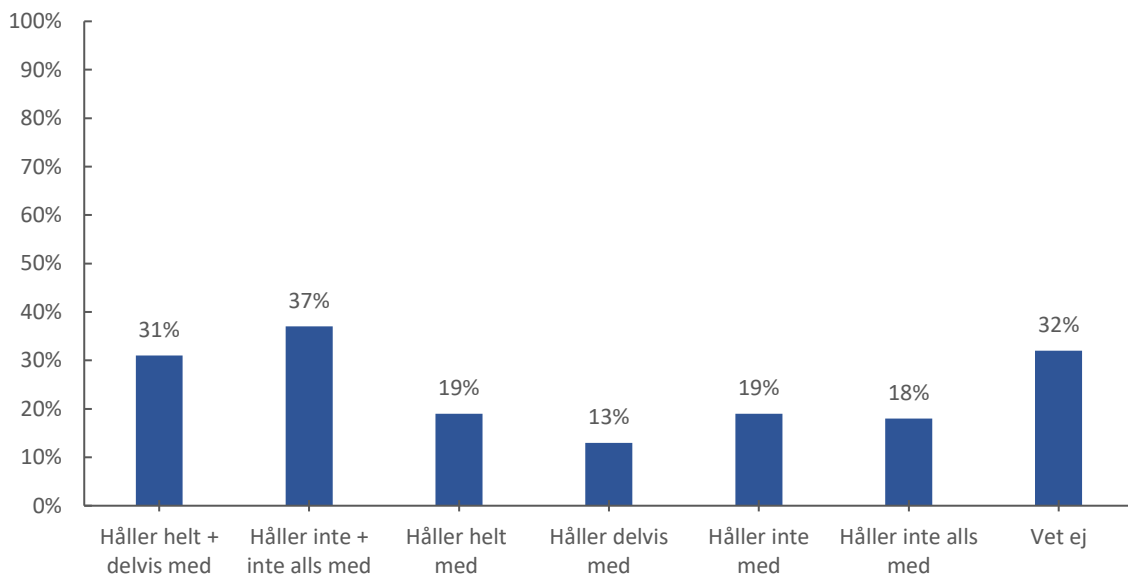
Av diagram 3 nedan framgår att tre av tio svenskar (31%) anser att Sverige bör dra tillbaka erkännandet av staten Palestina. Mer specifikt, 19 procent håller helt med och 13 procent delvis med. Nära fyra av tio svenskar (37%) håller inte med i påståendet. Mer specifikt, 19 procent håller inte med och 18 procent inte alls med. Drygt tre av tio (32%) vet ej om de håller med eller inte.

⁹ Regeringskansliet (u.å.). *Palestina*. <https://www.regeringen.se/sveriges-regering/utrikesdepartementet/sveriges-forbindelser-med-omvarlden/mellanostern-och-nordafrika/palestina/>. Hämtad den 17 oktober 2023.

¹⁰ SVD (2023). *Spricka om erkännandet: "Släpper inte frågan"*. <https://www.svd.se/a/RGO0aA/oenighet-om-palestina-slapper-inte-fragan>. Hämtad den 17 oktober 2023.

Att var tredje svensk inte tar ställning kan vara ett tecken på att många svenskar är relativt insatta i den långvariga konflikten mellan Israel och Palestina. Om man är insatt i en fråga som är komplex faller det ganska naturligt att ha en nyanserad bild av den, och därför inte kunna svara ja eller nej.

Diagram 3: "Sverige bör dra tillbaka erkännandet av staten Palestina?" Totalt deltog 1 004 personer på undersökningen i åldern 18–84 år.



Av tabell 7 och 8 nedan framgår att män i åldern 65–84 år (49%), män i åldern 35–49 år (45%) och män (42%) håller med i påståendet i statistiskt säkerställt högre grad än totalen (31%), medan kvinnor i åldern 18–34 år (4%), kvinnor (20%), kvinnor i åldern 35–49 år (20%), personer i åldern 18–34 år (22%) och kvinnor i åldern 50–64 år (22%) håller med i statistiskt säkerställt lägre grad.

Tabell 7: "Sverige bör dra tillbaka erkännandet av staten Palestina?" Totalt deltog 1 004 personer på undersökningen i åldern 18–84 år.

	Totalt	Man	Kvinna	18-34 år	35-49 år	50-64 år	65-84 år
Håller helt med	19%	29%	8%	16%	21%	18%	20%
Håller delvis med	13%	14%	12%	5%	12%	12%	23%
Håller inte med	19%	20%	17%	12%	15%	25%	23%
Håller inte alls med	18%	17%	19%	28%	20%	10%	13%
Vet ej	32%	21%	43%	38%	32%	35%	22%
Håller helt + delvis med	31%	42%	20%	22%	33%	30%	42%
Håller inte + inte alls med	37%	37%	37%	41%	35%	35%	36%

Anm. Grönt betyder statistiskt säkerställt över totalen, och rött betyder statistiskt säkerställt under totalen.

Tabell 8: "Sverige bör dra tillbaka erkännandet av staten Palestina?" Totalt deltog 1 004 personer på undersökningen i åldern 18–84 år.

	Totalt	Man 35-49 år	Man 50-64 år	Man 65-84 år	Kvinna 18-34 år	Kvinna 35-49 år	Kvinna 50-64 år	Kvinna 65-84 år
Håller helt med	19%	29%	28%	28%	2%	13%	8%	11%
Håller delvis med	13%	16%	11%	21%	2%	7%	14%	24%
Håller inte med	19%	19%	23%	26%	12%	11%	27%	21%
Håller inte alls med	18%	17%	13%	13%	32%	24%	7%	13%
Vet ej	32%	19%	25%	13%	52%	46%	45%	30%
Håller helt + delvis med	31%	45%	39%	49%	4%	20%	22%	36%
Håller inte + inte alls med	37%	36%	36%	38%	44%	34%	33%	34%

Anm. Grönt betyder statistiskt säkerställt över totalen, och rött betyder statistiskt säkerställt under totalen.

Av tabell 9 framgår att personer som sympatiserar med SD (62%), M+L+KD (47%) och M (46%) håller med i påståendet i högre grad än personer som sympatiserar med V (3%), S+V+MP+C (15%) och S (19%). Åsiktsavståndet är återigen störst mellan SD:s och V:s sympatisörer. SD-sympatisörer håller med helt i högst grad (50%), och V-sympatisörer håller med helt i lägst grad (3%). L, C, KD, MP har för lågt antal respondenter (> 90) bas för att särredovisas.

I en skriftlig fråga till utrikesminister Tobias Billström (M) den 10 oktober 2023 skrev Björn Söder (SD) att det "svenska erkännandet av Palestina saknar folkrättslig grund och bör återkallas", och frågade om utrikesministern avser att se över och om möjligt återkalla erkännandet. I ett skriftligt svar den 19 oktober 2023 svarade utrikesministern att beslutet att erkänna Palestina var olyckligt och prematurligt, men att dra tillbaka erkännande "skulle inte bidra positivt i det osäkra säkerhetspolitiska läge som nu rådet".¹¹

Tabell 9: "Sverige bör dra tillbaka erkännandet av staten Palestina?" Totalt deltog 1 004 personer på undersökningen i åldern 18–84 år. Partisympati.

	Totalt	M	S	V	SD	M+L+KD	S+V+MP+C	Osäkra
Håller helt med	19%	23%	5%	3%	50%	24%	4%	14%
Håller delvis med	13%	23%	14%	1%	13%	23%	10%	6%
Håller inte med	19%	19%	29%	18%	8%	19%	25%	13%
Håller inte alls med	18%	9%	21%	58%	6%	8%	30%	11%
Vet ej	32%	27%	30%	21%	23%	26%	30%	56%
Håller helt + delvis med	31%	46%	19%	3%	62%	47%	15%	20%
Håller inte + inte alls med	37%	28%	51%	76%	14%	27%	56%	24%

Anm. Grönt betyder statistiskt säkerställt över totalen, och rött betyder statistiskt säkerställt under totalen.

Torbjörn Sjöström

Novus

¹¹ Skriftlig fråga (2023/24:96). Återkallande av erkännandet av Palestina. https://www.riksdagen.se/sv/dokument-och-lagar/dokument/skriftlig-fraga/aterkallande-av-erkannandet-av-palestina_hb1196/. Hämtad den 26 oktober 2023.

Bilagor

”Sverige ska frysa biståndet till organisationer som inte tydligt tar avstånd från Hamas attack på Israel.”

	Totalt	Man	Kvinna	18-34 år	35-49 år	50-64 år	65-84 år
Håller helt med	54%	62%	47%	42%	56%	57%	64%
Håller delvis med	24%	23%	25%	29%	23%	24%	19%
Håller inte med	5%	4%	6%	8%	4%	2%	6%
Håller inte alls med	3%	3%	2%	2%	3%	4%	2%
Vet ej	14%	8%	20%	18%	14%	14%	8%
Håller helt + delvis med	78%	85%	72%	71%	79%	81%	84%
Håller inte + inte alls med	8%	8%	8%	10%	7%	5%	8%

Anm. Grönt betyder statistiskt säkerställt över totalen, och rött betyder statistiskt säkerställt under totalen.

	Totalt	Man 35-49 år	Man 50-64 år	Man 65-84 år	Kvinna 18-34 år	Kvinna 35-49 år	Kvinna 50-64 år	Kvinna 65-84 år
Håller helt med	54%	61%	62%	61%	21%	50%	52%	68%
Håller delvis med	24%	26%	22%	21%	36%	20%	25%	18%
Håller inte med	5%	2%	1%	7%	10%	5%	2%	5%
Håller inte alls med	3%	4%	6%	2%	3%	3%	1%	3%
Vet ej	14%	7%	8%	10%	30%	23%	19%	7%
Håller helt + delvis med	78%	87%	85%	82%	57%	70%	77%	86%
Håller inte + inte alls med	8%	6%	7%	9%	13%	7%	3%	8%

Anm. Grönt betyder statistiskt säkerställt över totalen, och rött betyder statistiskt säkerställt under totalen.

	Totalt	Storstäder och storstadsnära kommuner	Större städer och kommuner nära större stad	Mindre städer/tätorter och landsbygdskommuner
Håller helt med	54%	53%	52%	59%
Håller delvis med	24%	23%	29%	20%
Håller inte med	5%	7%	5%	3%
Håller inte alls med	3%	3%	3%	2%
Vet ej	14%	14%	11%	16%
Håller helt + delvis med	78%	76%	81%	79%
Håller inte + inte alls med	8%	10%	8%	5%

Anm. Grönt betyder statistiskt säkerställt över totalen, och rött betyder statistiskt säkerställt under totalen.

	Totalt	Stockholm	Östra	Södra	Västra	Norra
Håller helt med	54%	52%	52%	61%	55%	49%
Håller delvis med	24%	25%	26%	19%	24%	28%
Håller inte med	5%	5%	3%	4%	8%	6%
Håller inte alls med	3%	3%	3%	2%	3%	2%
Vet ej	14%	15%	16%	14%	10%	14%
Håller helt + delvis med	78%	77%	79%	80%	79%	77%
Håller inte + inte alls med	8%	8%	6%	6%	11%	8%

Anm. Grönt betyder statistiskt säkerställt över totalen, och rött betyder statistiskt säkerställt under totalen.

	Totalt	M	S	V	SD	M+L+KD	S+V+MP+C	Osäkra
Håller helt med	54%	72%	43%	12%	85%	73%	38%	52%
Håller delvis med	24%	18%	33%	31%	6%	18%	33%	22%
Håller inte med	5%	0%	7%	22%	1%	0%	9%	1%
Håller inte alls med	3%	0%	3%	9%	1%	1%	4%	0%
Vet ej	14%	9%	13%	26%	7%	8%	14%	25%
Håller helt + delvis med	78%	91%	77%	43%	91%	91%	72%	73%
Håller inte + inte alls med	8%	0%	11%	31%	2%	1%	14%	2%

Anm. Grönt betyder statistiskt säkerställt över totalen, och rött betyder statistiskt säkerställt under totalen.

”Sverige måste fortsätta ge bistånd för utveckling för att Palestina ska utvecklas till en demokratisk stat, vilket är en förutsättning för varaktig fred.”

	Totalt	Man	Kvinna	18-34 år	35-49 år	50-64 år	65-84 år
Håller helt med	18%	17%	19%	20%	20%	13%	18%
Håller delvis med	27%	25%	29%	29%	21%	28%	29%
Håller inte med	14%	18%	11%	10%	16%	13%	19%
Håller inte alls med	21%	30%	11%	20%	24%	21%	17%
Vet ej	20%	11%	30%	21%	20%	25%	16%
Håller helt + delvis med	45%	41%	48%	49%	41%	41%	48%
Håller inte + inte alls med	35%	48%	22%	29%	39%	34%	37%

Anm. Grönt betyder statistiskt säkerställt över totalen, och rött betyder statistiskt säkerställt under totalen.

	Totalt	Man 35-49 år	Man 50-64 år	Man 65-84 år	Kvinna 18-34 år	Kvinna 35-49 år	Kvinna 50-64 år	Kvinna 65-84 år
Håller helt med	18%	17%	13%	17%	21%	23%	12%	20%
Håller delvis med	27%	22%	26%	27%	35%	19%	31%	32%
Håller inte med	14%	21%	16%	20%	5%	10%	10%	19%
Håller inte alls med	21%	33%	31%	26%	9%	14%	12%	10%
Vet ej	20%	7%	13%	11%	31%	34%	36%	20%
Håller helt + delvis med	45%	39%	40%	44%	56%	42%	42%	51%
Håller inte + inte alls med	35%	54%	47%	45%	14%	24%	22%	28%

Anm. Grönt betyder statistiskt säkerställt över totalen, och rött betyder statistiskt säkerställt under totalen.

	Totalt	Storstäder och storstadsnära kommuner	Större städer och kommuner nära större stad	Mindre städer/tätorter och landsbygdskommuner
Håller helt med	18%	19%	16%	18%
Håller delvis med	27%	29%	29%	23%
Håller inte med	14%	11%	18%	14%
Håller inte alls med	21%	22%	15%	25%
Vet ej	20%	20%	22%	19%
Håller helt + delvis med	45%	47%	45%	42%
Håller inte + inte alls med	35%	33%	33%	39%

Anm. Grönt betyder statistiskt säkerställt över totalen, och rött betyder statistiskt säkerställt under totalen.

	Totalt	Stockholm	Östra	Södra	Västra	Norra
Håller helt med	18%	16%	16%	12%	23%	23%
Håller delvis med	27%	29%	26%	30%	28%	20%
Håller inte med	14%	11%	20%	11%	17%	13%
Håller inte alls med	21%	22%	15%	25%	17%	21%
Vet ej	20%	22%	23%	21%	15%	22%
Håller helt + delvis med	45%	45%	42%	43%	51%	44%
Håller inte + inte alls med	35%	33%	35%	36%	35%	34%

Anm. Grönt betyder statistiskt säkerställt över totalen, och rött betyder statistiskt säkerställt under totalen.

	Totalt	M	S	V	SD	M+L+KD	S+V+MP+C	Osäkra
Håller helt med	18%	5%	27%	48%	5%	8%	32%	7%
Håller delvis med	27%	26%	40%	30%	8%	24%	39%	20%
Håller inte med	14%	32%	12%	1%	17%	31%	10%	6%
Håller inte alls med	21%	22%	4%	1%	58%	22%	3%	18%
Vet ej	20%	14%	17%	21%	13%	15%	17%	49%
Håller helt + delvis med	45%	31%	66%	77%	13%	32%	70%	27%
Håller inte + inte alls med	35%	55%	17%	2%	75%	52%	13%	24%

Anm. Grönt betyder statistiskt säkerställt över totalen, och rött betyder statistiskt säkerställt under totalen.

”Sverige bör dra tillbaka erkännandet av staten Palestina?”

	Totalt	Man	Kvinna	18-34 år	35-49 år	50-64 år	65-84 år
Håller helt med	19%	29%	8%	16%	21%	18%	20%
Håller delvis med	13%	14%	12%	5%	12%	12%	23%
Håller inte med	19%	20%	17%	12%	15%	25%	23%
Håller inte alls med	18%	17%	19%	28%	20%	10%	13%
Vet ej	32%	21%	43%	38%	32%	35%	22%
Håller helt + delvis med	31%	42%	20%	22%	33%	30%	42%
Håller inte + inte alls med	37%	37%	37%	41%	35%	35%	36%

Anm. Grönt betyder statistiskt säkerställt över totalen, och rött betyder statistiskt säkerställt under totalen.

	Totalt	Man 35-49 år	Man 50-64 år	Man 65-84 år	Kvinna 18-34 år	Kvinna 35-49 år	Kvinna 50-64 år	Kvinna 65-84 år
Håller helt med	19%	29%	28%	28%	2%	13%	8%	11%
Håller delvis med	13%	16%	11%	21%	2%	7%	14%	24%
Håller inte med	19%	19%	23%	26%	12%	11%	27%	21%
Håller inte alls med	18%	17%	13%	13%	32%	24%	7%	13%
Vet ej	32%	19%	25%	13%	52%	46%	45%	30%
Håller helt + delvis med	31%	45%	39%	49%	4%	20%	22%	36%
Håller inte + inte alls med	37%	36%	36%	38%	44%	34%	33%	34%

Anm. Grönt betyder statistiskt säkerställt över totalen, och rött betyder statistiskt säkerställt under totalen.

	Totalt	Storstäder och storstadsnära kommuner	Större städer och kommuner nära större stad	Mindre städer/tätorter och landsbygdskommuner
Håller helt med	19%	18%	16%	22%
Håller delvis med	13%	16%	12%	9%
Håller inte med	19%	21%	20%	15%
Håller inte alls med	18%	19%	19%	17%
Vet ej	32%	26%	34%	37%
Håller helt + delvis med	31%	34%	28%	31%
Håller inte + inte alls med	37%	39%	39%	32%

Anm. Grönt betyder statistiskt säkerställt över totalen, och rött betyder statistiskt säkerställt under totalen.

	Totalt	Stockholm	Östra	Södra	Västra	Norra
Håller helt med	19%	21%	15%	20%	18%	19%
Håller delvis med	13%	12%	11%	14%	16%	10%
Håller inte med	19%	23%	21%	15%	17%	17%
Håller inte alls med	18%	19%	15%	18%	20%	19%
Vet ej	32%	26%	39%	33%	30%	35%
Håller helt + delvis med	31%	33%	25%	34%	33%	29%
Håller inte + inte alls med	37%	41%	36%	34%	37%	36%

Anm. Grönt betyder statistiskt säkerställt över totalen, och rött betyder statistiskt säkerställt under totalen.

	Totalt	M	S	V	SD	M+L+KD	S+V+MP+C	Osäkra
Håller helt med	19%	23%	5%	3%	50%	24%	4%	14%
Håller delvis med	13%	23%	14%	1%	13%	23%	10%	6%
Håller inte med	19%	19%	29%	18%	8%	19%	25%	13%
Håller inte alls med	18%	9%	21%	58%	6%	8%	30%	11%
Vet ej	32%	27%	30%	21%	23%	26%	30%	56%
Håller helt + delvis med	31%	46%	19%	3%	62%	47%	15%	20%
Håller inte + inte alls med	37%	28%	51%	76%	14%	27%	56%	24%

Anm. Grönt betyder statistiskt säkerställt över totalen, och rött betyder statistiskt säkerställt under totalen.