

Novus rapport: Synen Nato, USA, Ryssland och Kina

Undersökningen har genomförts på Novus eget initiativ

Undersökningen genomfördes i Novus Sverigepanel med 1001 intervjuer på ett riksrepresentativt urval på åldern 18 - 79 år den 24-30 mars 2022

Vid osäkerhet kontakta Novus för hur en siffra skall tolkas.

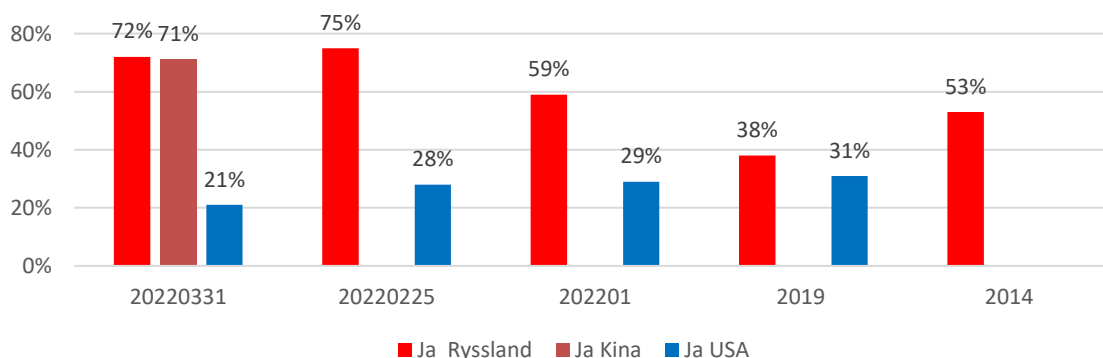
Kontaktperson Novus: Torbjörn Sjöström, 0720 700 200 torbjorn.sjostrom@novus.se

Kort kommentar:

71 % av svenskarna är rädda för Kina som en stormakt. För första gången frågar vi även om Kina. Innan har vi frågat om Ryssland och USA. Men Kina har vi inte undersökt förut. Dock aktualiserades även detta av kriget i Ukraina. Det är lika många som är rädda för Kina som en stormakt som är rädda för Ryssland som stormakt. Vilket ändå är ganska sensationellt. Men att Kina inte tagit ställning mot Ryssland har säkert haft en stor påverkan på detta utöver misstron mot kinesisk teknik och diskussionen om deras produkter får vara i t.ex. 5G nätet och på andra känsliga ställen. Men att nivån var lika hög som kring Ryssland är överraskande ändå.

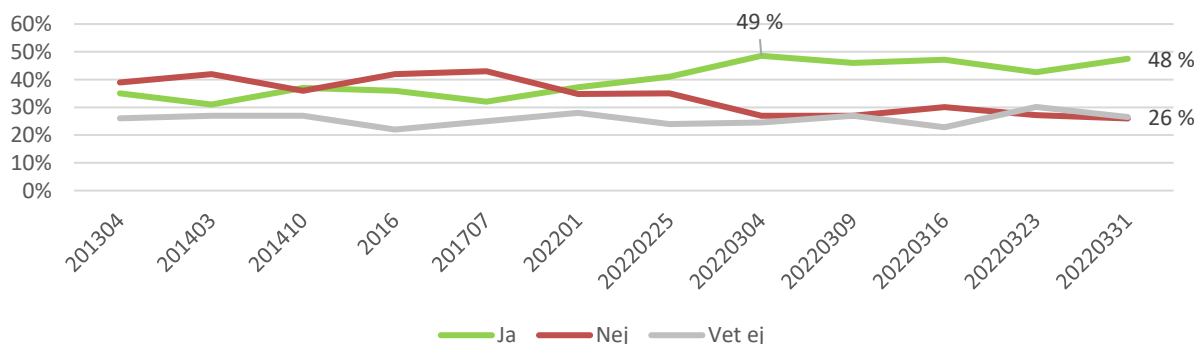
Men rädslan för USA som stormakt fortsätter att sjunka och är nu på en rekordlåg nivå från att under 2019 med Trump som president att ligga på nästan samma nivå som rädslan för Ryssland som stormakt. Men Rysslands aggression mot Ukraina ändrade detta mycket fort.

Rädd för Ryssland VS Kina VS USA som stormakt



Förra veckan kunde vi rapportera om att stödet för ett medlemskap i NATO var 66 % om Finland också går med, men utan Finland var stödet lite lägre. Denna vecka ser vi att det går upp igen och 48 % anser att Sverige skall gå med i NATO. Uppgången är statistiskt säkerställd. Och bara nu bara en procentenhet under toppnoteringen som var 49 % den 4 mars i år.

Tycker du att Sverige ska bli medlem i den militära alliansen NATO?



/Torbjörn Sjöström

Fråga: Är du rädd för Kina som en stormakt?

	Totalt	M	S	SD	M+KD	L+C	V+MP	Osäkra
Ja	71 %	76 %	72 %	73 %	77 %	78 %	68 %	69 %
Nej	20 %	17 %	18 %	24 %	16 %	18 %	21 %	16 %
Vet ej	9 %	7 %	9 %	4 %	7 %	4 %	10 %	14 %

Fråga: Är du rädd för Ryssland som en stormakt?

	Totalt	M	S	SD	M+KD	L+C	V+MP	Osäkra
Ja	72 %	76 %	75 %	61 %	77 %	76 %	74 %	79 %
Nej	23 %	19 %	21 %	36 %	18 %	17 %	22 %	15 %
Vet ej	5 %	6 %	4 %	3 %	6 %	7 %	4 %	5 %

Fråga: Är du rädd för USA som en stormakt?

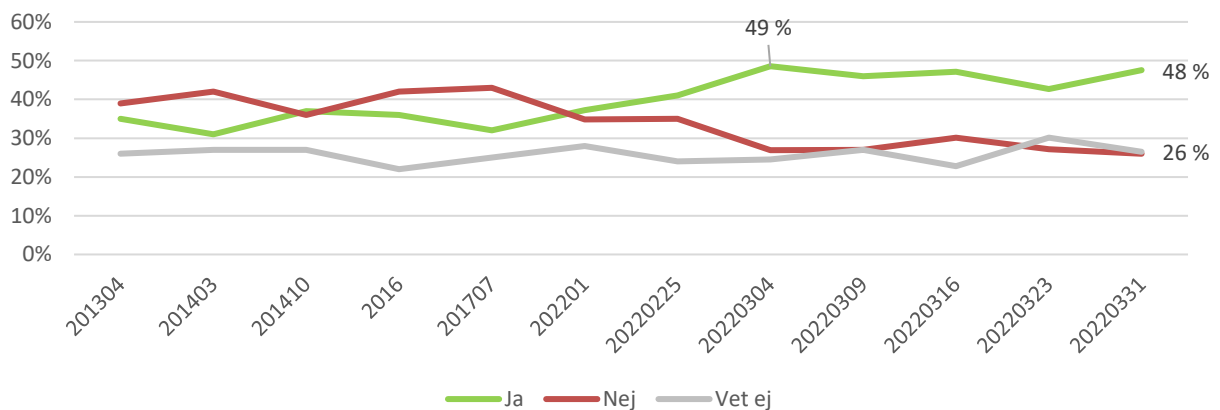
	Totalt	M	S	SD	M+KD	L+C	V+MP	Osäkra
Ja	21 %	11 %	22 %	19 %	12 %	7 %	41 %	26 %
Nej	71 %	87 %	68 %	78 %	85 %	89 %	43 %	57 %
Vet ej	9 %	2 %	10 %	3 %	3 %	4 %	16 %	17 %

Tycker du att Sverige ska bli medlem i den militära alliansen NATO?

	Totalt	Partisynpati		SD	M+KD	L+C	V+MP	Osäkra
		M	S					
Ja	48 %	81 %	32 %	62 %	78 %	52 %	15 %	37 %
Nej	26 %	5 %	36 %	18 %	6 %	16 %	54 %	28 %
Vet ej	26 %	13 %	32 %	20 %	16 %	32 %	31 %	35 %

Historik

Tycker du att Sverige ska bli medlem i den militära alliansen NATO?



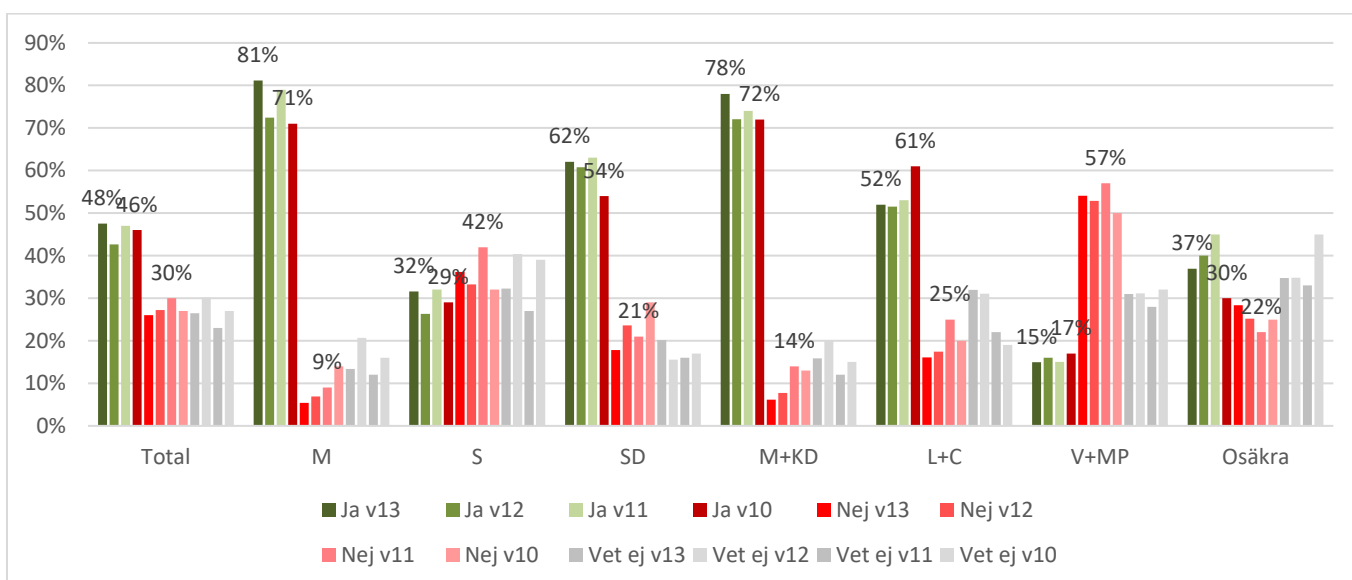
Tycker du att Sverige ska bli medlem i den militära alliansen NATO?

	220331	220323	220316	220309	220304	220225	2201	1707	16	1410	1403	1304
Ja	48 %	43 %	47 %	46 %	49 %	41%	37%	32%	36%	37%	31%	35%
Nej	26 %	27 %	30 %	27 %	27 %	35%	35%	43%	42%	36%	42%	39%
Vet ej	26 %	30 %	23 %	27 %	25 %	24%	28%	25%	22%	27%	27%	26%

Andelen som är för ett svenskt NATO medlemskap ökar signifikant jämfört med föregående veckas undersökning som i sin tur var en kortsiktig dipp i stödet under mars månad.

Tycker du att Sverige ska bli medlem i den militära alliansen NATO?

	Totalt	M	S	SD	M+KD	L+C	V+MP	Osäkra
Ja	48 %	81 %	32 %	62 %	78 %	52 %	15 %	37 %
Nej	26 %	5 %	36 %	18 %	6 %	16 %	54 %	28 %
Vet ej	26 %	13 %	32 %	20 %	16 %	32 %	31 %	35 %



	Ja v13	Ja v12	Ja v11	Ja v10	Nej v13	Nej v12	Nej v11	Nej v10	Vet ej v13	Vet ej v12	Vet ej v11	Vet ej v10
Total	48%	43%	47%	46%	26%	27%	30%	27%	26%	30%	23%	27%
M	81%	72%	79%	71%	5%	7%	9%	14%	13%	21%	12%	16%
S	32%	26%	32%	29%	36%	33%	42%	32%	32%	40%	27%	39%
SD	62%	61%	63%	54%	18%	24%	21%	29%	20%	16%	16%	17%
M+KD	78%	72%	74%	72%	6%	8%	14%	13%	16%	20%	12%	15%
L+C	52%	52%	53%	61%	16%	17%	25%	20%	32%	31%	22%	19%
V+MP	15%	16%	15%	17%	54%	53%	57%	50%	31%	31%	28%	32%
Osäkra	37%	40%	45%	30%	28%	25%	22%	25%	35%	35%	33%	45%

Största uppgången är bland M sympatisörer, men även S sympatisörer är mer positiva jämfört med föregående vecka.