

Bokläsning 2019

Liten undersökning om
svenskars läsvanor

I samarbete med podden
"Det politiska spelet" på SR

sverigesSRradio

Kontakt på Novus: Mats Elzén &
Katarina Hajdu

Datum: 20 september 2019

 **NOVUS**




Bakgrund & Genomförande

BAKGRUND

Undersökningen har genomförts av Novus i samarbete med podden "Det politiska spelet" (DPS). Syftet med undersökningen är att undersöka svenska allmänhetens läsintensitet, genre-/författarpreferens och syn på vikten av bokläsning. Resultatet redovisas bl.a. på partisynpat. Novus och DPS har tidigare genomfört undersökningar med liknande upplägg, och då har vi undersökt bla. väljarkårens syn på musik och tv-serier

MÅLGRUPP

Svenska allmänheten



Ålder:
18-79 år

GENOMFÖRANDE

Antal intervjuer:

1075

Fältperiod 12 - 18
september 2019

Deltagarfrekvens:

60%

Deltagarfrekvensen är 60%. Det finns inget som tyder på att bortfallet skulle snedvrída resultatet, utan undersökningen är åsiktsmässigt representativ för den grupp som skulle undersökas, och de slutsatser som presenteras i undersökningen gäller hela populationen.

En Novus undersökning är en garant för att undersökningen är relevant och rättvisande för hela gruppen som skall undersökas.

Undersökningen är genomförd via webbintervjuer i Novus slumpmässigt rekryterade och representativa Sverigepanel.

RESULTAT

Resultaten för allmänheten levereras i en diagramrapport. Markerade signifikanta skillnader i rapporten är jämfört mot totalen (kön, ålder och partisynpat). Resultatet är efterstratifierat.

FELMARGINAL

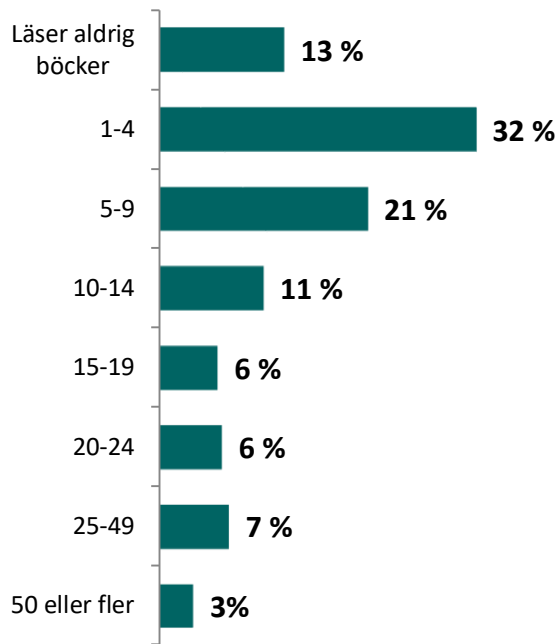
Vid 1 000 intervjuer:
Vid utfall 20/80: +/- 2,5%
Vid utfall 50/50: +/- 3,2%



Resultat

Nästan var femte man uppger att de aldrig läser böcker

FRÅGA: Hur många böcker skulle du uppskatta att du läser per år? Med bok menar vi tryckt bok eller e-bok, ej ljudbok.



BAS: Total (n=1075)

	Tot	S	V+MP	M+KD	L+C	SD
Antal intervjuer	1075	227	133	229	111	215
Läser aldrig böcker	13 %	10 %	17 %	9 %	7 %	21 %
1-4	32 %	31 %	27 %	41 %	29 %	29 %
5-9	21 %	21 %	21 %	20 %	26 %	18 %
10-14	11 %	14 %	10 %	11 %	15 %	5 %
15-19	6 %	8 %	9 %	7 %	5 %	4 %
20-24	6 %	8 %	3 %	7 %	3 %	5 %
25-49	7 %	5 %	7 %	2 %	11 %	13 %
50 eller fler	3 %	3 %	6 %	3 %	4 %	4 %

Färgmarkerade rutor, gröna: signifikant högre än totalen, rosa: signifikant lägre än totalen

Signifikanta skillnader

Följande undergrupper svarar i högre grad följande:

Läser aldrig böcker (13%)

- Man (18%)
- 50-64 år (16%)
- V (20%)
- SD (21%)

Läser 1-4 böcker per år (32%)

- Man (39%)
- 18-29 år (39%)
- M (42%)
- M+KD (41%)
- Läser oftast faktaböcker på sin fritid (38%)

Läser 25-49 böcker per år (7%)

- Kvinna (11%)
- SD (13%)
- Läser oftast på fritiden:
 - Romaner, av svenska författare (13%)
 - Romaner, av utländska författare (15%)
 - Deckare, thrillers och spänning av svenska författare (12%)
 - Deckare, thrillers och spänning av utländska författare (13%)

Deckare/thrillers/spänning är populäraste kategorierna

FRÅGA: Vilken typ av böcker läser du oftast på din fritid?

Kvinnor läser mer romaner, både av utländska och svenska författare, medan män i högre grad läser faktaböcker.

Signifikanta skillnader mot totalen

Följande undergrupper svarar i högre grad följande:

Deckare, thrillers och spänning av svenska författare (41%)

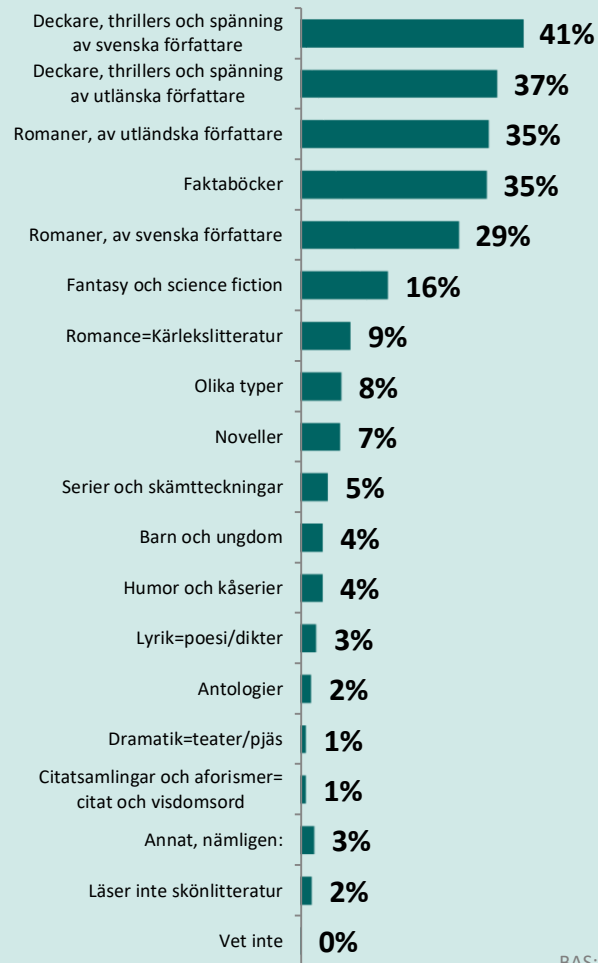
- Kvinna (45%)
- 50-64 år (53%)
- S (51%)

Romaner, av utländska författare (35%)

- Kvinna (46%)
- 18-29 år (43%)
- V (52%)
- V+MP (50%)

Faktaböcker (35%)

- Man (43%)
- SD (44%)



BAS: Läser böcker (n=938)

S-sympatisörer läser svenska deckare i högre grad än andra

FRÅGA: Vilken typ av böcker läser du oftast på din fritid?

När vi tittar närmre på vilka läsvanor som utmärker sympatisörerna för respektive parti hittar vi följande:

S-sympatisörer läser i *högre grad* svenska deckare än genomsnittet, medan de i *lägre grad* läser faktaböcker och fantasy/science fiction. Bland S-sympatisörer är det ingen som uppger att de inte läser böcker.

De väljare som sympatiserar med V läser i *lägre grad* svenska deckare, medan de i *högre grad* läser utländska författare och science fiction.

M-sympatisörer läser i *lägre grad* fantasy/science fiction och romaner av utländska författare än övriga.

Centerpartister och liberaler läser i *högre grad* lyrik och romaner av svenska författare än genomsnittet. Om man endast tittar på centerväljarna, så läser de i *högre grad* citatsamlingar och aforismer än andra.

Sverigedemokraternas väljare uppger i *högre grad* än andra att de läser faktaböcker, medan man i *lägre grad* läser romaner av utländska författare. Denna väljargrupp läser även *mer* humor och kåserier än övriga.

Färgmarkerade rutor, gröna: signifikant högre än totalen, rosa: signifikant lägre än totalen

	Total	S	V+MP	M+KD	L+C	SD
Antal intervjuer	938	205	111	209	104	170
Deckare, thrillers och spänning av svenska författare	41 %	51 %	32 %	38 %	43 %	43 %
Deckare, thrillers och spänning av utländska författare	37 %	40 %	29 %	38 %	38 %	40 %
Romaner, av utländska författare	35 %	32 %	50 %	32 %	40 %	28 %
Faktaböcker	35 %	28 %	36 %	38 %	29 %	44 %
Romaner, av svenska författare	29 %	30 %	33 %	32 %	39 %	24 %
Fantasy och science fiction	16 %	8 %	31 %	12 %	19 %	12 %
Romance=Kärlekslitteratur	9 %	7 %	10 %	9 %	8 %	13 %
Noveller	7 %	8 %	10 %	8 %	8 %	6 %
Serier och skämtteckningar	5 %	5 %	7 %	5 %	5 %	8 %
Barn och ungdom	4 %	3 %	8 %	6 %	4 %	2 %
Humor och kåserier	4 %	4 %	2 %	2 %	3 %	8 %
Lyrik=poesi/dikter	3 %	3 %	7 %	1 %	8 %	2 %
Antologier	2 %	2 %	4 %	3 %	3 %	1 %
Dramatik=teater/pjäs	1 %	1 %	2 %	1 %	3 %	0 %
Citatsamlingar och aforismer=citat och visdomsord	1 %	0 %	1 %	1 %	2 %	2 %
Annat, nämligen:	3 %	3 %	1 %	4 %	1 %	2 %
Olika typer	8 %	7 %	10 %	5 %	12 %	5 %
Läser inte skönlitteratur	2 %	0 %	1 %	2 %	5 %	6 %
Vet inte	0 %	0 %	0 %	1 %	0 %	0 %

BAS: Läser böcker

Stor bredd när man uppger favoritförfattare

FRÅGA: Vilken är din favoritförfattare?

Denna fråga är ställd som en helt öppen fråga. Frågan är ställd på ett sånt sätt att det uppmuntrar respondenten att svara spontant, och då tenderar i högre grad att svara författare man läst nyligen och tyckt om.*

Nedan sammanställning visar hur få gånger de mest populära författarna nämnts. Det handlar alltså om ca 2 % som nämnt Astrid Lindgren.

Det är för få som angivit samma författare för att man ska kunna dra andra slutsatser än att det föga förvånande, finns många olika favoritförfattare hos allmänheten.

Vad som möjligen är lite oväntat är att det är så få av de stora klassiska författarna som anges.

Vanligast förekommande författarnamn:

- Astrid Lindgren 23 gånger
- Camilla Läckberg 20 gånger
- Jan Guillou 19 gånger (9 olika stavningar)
- Jo Nesbø 14 gånger
- Leif GW Persson 11 gånger

Exempel på klassiker:

- Jane Austen 7 gånger
- Selma Lagerlöf 4 gånger
- Leo Tolstoj 4 gånger
- Fjodor Dostojevskij 3 gånger
- Franz Kafka 3 gånger
- Vilhelm Moberg 2 gånger



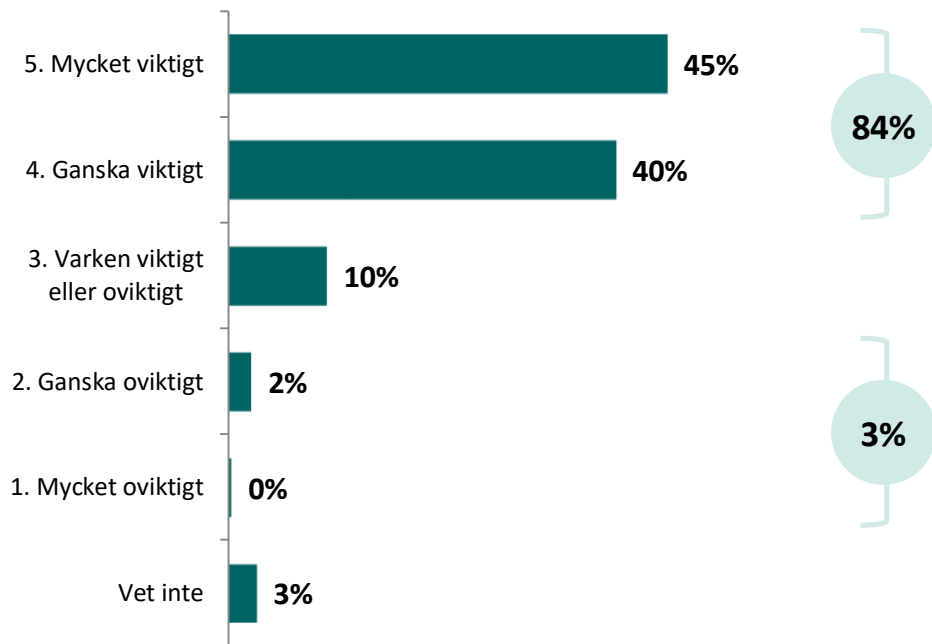
OBS! Ordmolnet visar storlek på författarnamnet utifrån antal svar per författare jämfört med övriga svar. Antalet svar per författare är dock lågt (se exempel i lista till vänster) och vi kan inte dra några slutsatser baserat på underlaget.

*hade frågan handlat om den bästa författare man läst, bästa författaren genom tiderna el dyl, hade resultatet blivit annorlunda.

BAS: Totalt (n=1075)

Bokläsning är viktigt för samhällets utveckling enligt en majoritet av befolkningen

FRÅGA: Hur viktigt eller oviktigt skulle du säga att bokläsning är för samhällets utveckling i stort?



BAS: Total (n=1075)

Signifikanta skillnader

Följande undergrupper svarar i högre grad följande:


Mycket/ganska viktigt (84%)

- Kvinna (91%)
- 30-49 år (87%)
- V+MP (91%)
- S+V+MP (89%)
- Läser oftast på fritiden:
 - Romaner, av svenska författare (94%)
 - Romaner, av utländska författare (93%)
 - Deckare, thrillers och spänning av svenska författare (91%)
 - Deckare, thrillers och spänning av utländska författare (88%)

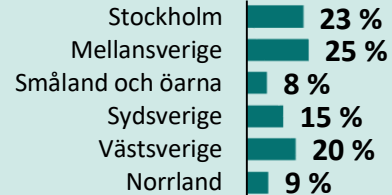
Bakgrundsfrågor

Bakgrund

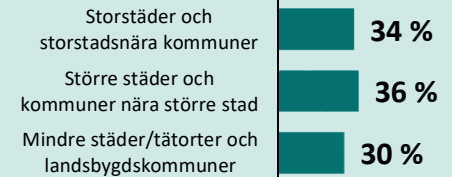
KÖN



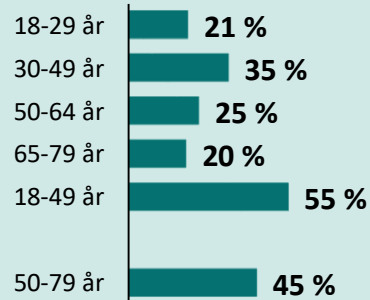
REGION



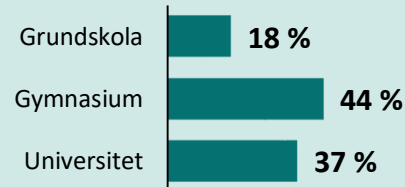
ORT



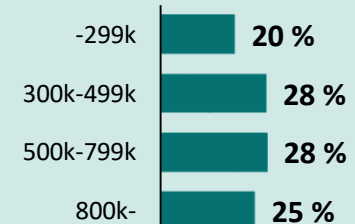
ÅLDER



UTBILDNING



HUSÅLLSINKOMST



BAS: Total (n=1075)

Vi på Novus älskar frågor

Novus team & kontaktuppgifter



Konsult

Mats Elzén

Mobil: 0720700329

E-post: mats.elzén@novus.se



Projektledare

Katarina Hajdu

Mobil: 0728562091

E-post: katarina.hajdu@novus.se

Kort om Novus Sverigepanel

Novus Sverigepanel består av ungefär 40 000 paneldeltagare. Panelen är slumpmässigt rekryterad (man kan inte anmäla sig själv för att tjäna pengar eller för att man vill påverka opinionen) och är riksrepresentativ avseende ålder, kön och region i åldersspannet 18–79 år. Eventuella skevheter i panelstruktur avhjälps genom att ett riksrepresentativt urval dras från panelen samt av att resultatet vikts.

Vi vårdar vår panel väl genom s.k. panelmanagement. Det innebär bl.a. att vi ser till att man inte kan delta i för många undersökningar under en kort period, inte heller i flera liknande undersökningar. Vi har också ett system för belöningar till panelen.



Undersökningsgenomförande

Ett urval ur panelen dras. Dessa får en inbjudan till undersökningen via e-post. Inbjudan innehåller information om hur lång tid undersökningen tar att besvara, sista svarsdatum samt en länk som man klickar på för att komma till frågeformuläret. Man kan besvara alla frågor på en gång alternativt göra paus och gå tillbaka till frågeformuläret vid ett senare tillfälle.

När datainsamlingen är klar påbörjas databearbetningen. Därefter produceras tabeller och en rapport sammanställs.

Fråga gärna efter mer
information kring vårt
panelmanagement!



Kort om kvalitet i webbpaneler

Novus Sverigepanel håller hög kvalitet. Vi genomför kontinuerligt kvalitetskontroller och valideringar av både panelen och de svar som paneldeltagarna ger.

I jämförande studier (andra webbpaneler) har vi konstaterat att panelisterna i Novus panel tar längre tid på sig för att svara på frågor och att det finns en logik i svaren (exempel: om man tycker om glass och choklad, då tycker man också om chokladglass). I de självrekryterade panelerna ser vi inte denna logik i samma utsträckning.

Vi ser också att våra panelister har ett mer "svensson-beteende" än självrekryterade paneler, där man i är bl.a. väldigt internetaktiv.

Novus panelister får i snitt 12 undersökningar per år, vilket är betydligt färre undersökningar än i många andra paneler, och ger en högre kvalitet i genomförandet. En annan mycket viktig kvalitetsaspekt är att ange deltagarfrequens (svarsfrekvens) vilket är ett krav enligt samtliga branschorganisationer.

Några viktiga checkpoints när man genomför webbundersökningar i paneler:

- Panelen ska vara slumpmässigt rekryterad för att kunna spegla verkligheten.
- Undersökningsföretaget ska alltid kunna redovisa deltagarfrequens för varje enskild undersökning.
- Panelisterna ska inte vara proffstyckare, dvs. få för många undersökningar. För man fler än två per månad finns risken att man blir proffstyckare och svarar på undersökningen av fel skäl.
- Panelen ska skötas med ett bra panelmanagement avseende belöningar, validering av svar osv.
- Tid för fältarbetet (genomförandet av intervjuer) ska alltid redovisas och helst innehålla både vardagar och helgdagar.



Publiceringsregler

Novus varumärke är en garant för att en undersökning har gått rätt till och att slutsatserna kring densamma är korrekta utifrån målet med undersökningen.



Enligt internationella branschregler (ESOMAR) är Novus som undersökningsföretag ansvariga för att våra undersökningar tolkas rätt vid första publicering.

ESOMAR^{'19}
corporate

För att säkerställa att våra undersökningar presenteras på ett korrekt sätt ber vi alltid att få se den text som skrivs med syfte att publiceras där Novus undersökningar omnämns.

Novus förbehåller sig rätten att korrigera felaktiga siffror och tolkningar som har publicerats.