

Novus rapport: Politisk förväntan och framtidstro

Undersökningen har genomförts på Novus eget initiativ.

Undersökningen genomfördes i Novus slumpmässigt rekryterade Sverigepanel med 1000 intervjuer på ett riksrepresentativt urval på åldern 18 - 79 år den 5 – 11 september 2019.

Vid osäkerhet kontakta Novus för hur en siffra skall tolkas.

Bakgrund

Vad förväntar man sig av politiker egentligen och vilken framtidstro har svenskarna? Novus fortsätter att titta på bakgrunden till den kraftiga väljarrörlighet som numer är vardag, inte bara i Sverige utan i nästan hela västvärlden.

Sammanfattning

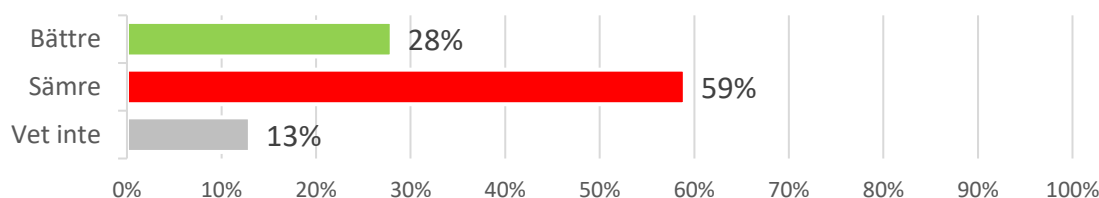
Majoriteten av svenskarna anser att barnen kommer att få ett sämre samhälle än idag. En majoritet är otrygga med det politiska ledarskapet. Samtidigt efterfrågar väljarna ledarskap och förvaltning från politikerna bara var tionde svensk anser att politiska visioner är viktigast.

Det krävs ett nytt politiskt fokus som inte främst går ut på politikutveckling, utan måste fokusera på förtroende, ledarskap och förvaltning. Väljarna måste bli tryggare i kring politiken inom dessa områden samt att politiken kan leverera lösningar på problemen väljarna ser i samhället idag.

Ett gott ledarskap och förvaltare innebär att man hanterar de problem som kommer upp. Att man inte fokuserar på vems fel det är utan man fokuserar på att lösa den uppkomna situationen. Politiken idag fokuserar mer på problembeskrivningen och skuldfrågan i det offentliga rummet.

Detta ställer samtidigt helt andra krav på politiken än man historiskt är van vid att se. Målet kan inte vara att visa på konflikten i parlamentariskt kommunicerande kärn, utan att fokusera på legitimiteten och trovärdigheten. Annars kommer legitimiteten att försvinna för det demokratiska system vi idag har genom en representativ demokrati med förtroendevalda. De politiska visionerna blir ointressanta utan förtroende för företrädarna. Sedan måste självklart politiken precis som samhällsutvecklingen ha mål och riktning. Men om förtroendet saknas blir målet ointressant då man inte har förtroende för att det kan uppnås. De politiska visionerna och målen blir då lätt endast ord i den offentliga kampen om väljarna.

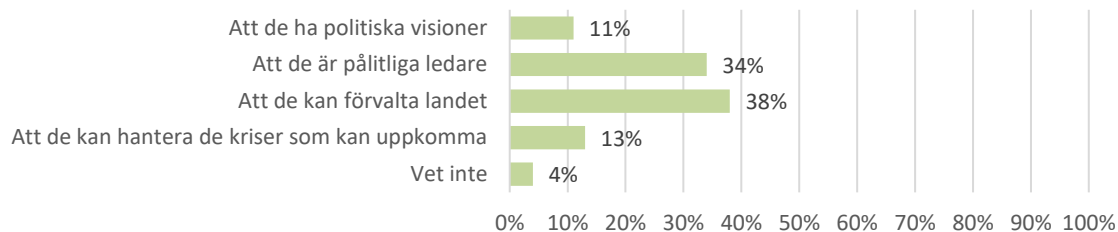
Tror du att barnen i Sverige idag kommer att växa upp till ett bättre eller ett sämre samhälle än idag?



59 % av svenska folket tror att barnen som växer upp idag kommer att växa upp till ett sämre samhälle än idag. Mest framtidstro har åldersgruppen 18–29 år, men även där är det fler som tror att det kommer att bli sämre än bättre. Det finns en lite större optimism i storstadsregionen än utanför. Partipolitiskt är det bara socialdemokratiska sympatisörer som har en tilltro till att det blir bättre för

barnen än idag, men det är knappt, 43 % anser att de får det bättre jämfört med 41 % sämre. Mest pessimistiska är SD sympatisörer, där 93 % tror att barnen får det sämre.

Vilken egenskap är viktigast för dig vad gäller våra politiker?

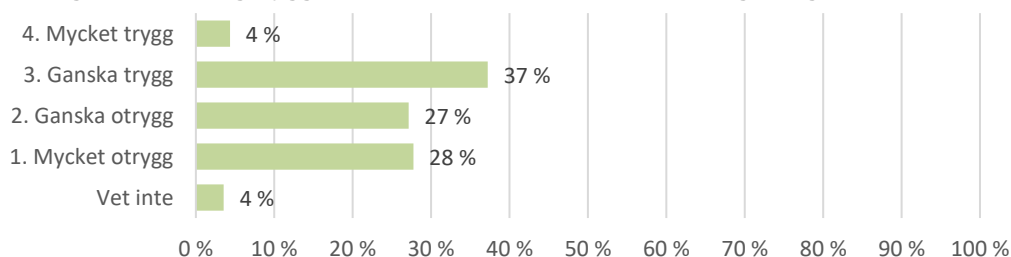


38 % av svenskarna anser att den viktigaste egenskapen för våra politiker idag är att de kan förvalta landet, 34 % anser att vara en pålitlig ledare är viktigast. Endast 11 % anser att politiska visioner är viktigast.

Medlemmar i LO värderar pålitligt ledarskap högst. De som inte är med i facket värderar förvaltning högst.

Bland SD sympatisörer finns flest som anser att det är viktigt för politiker att kunna hantera kriser som kan komma. 20 % av SD:s sympatisörer anser det. Ganska väntat då SD:s sympatisörer i högre omfattning anser att problemen är akuta i samhället att lösa. Men lite intressant att även osäkra väljare anser det i högre omfattning. Det bekräftar att fler väljare inte hittar något parti som är valbart, utan man istället sätter sig på soffan i väntan på ett parti som är trovärdigt. Vi har sett många rörelser i väljarbarometern mellan soffan och partierna under de senaste åren. Osäkerheten tyder inte på ett ointresse för samhällsfrågor, utan en bredare upplevd avsaknad av svar inom politiken. Tidigare när vi tittat på de osäkra väljarna har de mer bestått av människor med ett politiskt och samhällsmässigt lägre intresse, så är det sannolikt inte längre i samma omfattning.

I vilken omfattning känner du dig trygg med det politiska ledarskapet i Sverige idag?



Bara 4 % är mycket trygg med det politiska ledarskapet idag och 28 % är mycket otrygga.

Otryggheten är störst i Sydsverige. SD:s sympatisörer är absolut mest otrygga, 73 % är mycket otrygga. Tryggast är S sympatisörer, men där är ändå bara drygt var tionde mycket trygg med det politiska ledarskapet, det borde vara högre bland de egna sympatisörerna kan jag tycka. Drygt var femte S sympatisör är ganska eller mycket otrygg med det politiska ledarskapet. En förmildrande omständighet där kan ju vara det parlamentariskt komplicerade läget och de kompromisser som behöver göras.

Se följande sidor för nedbrytningar på respektive fråga.

För mer information kontakta:

Torbjörn Sjöström

Tel: 08 128 196 71

Epost: torbjorn.sjostrom@novus.se

Fråga: Tror du att barnen i Sverige idag kommer att växa upp till ett bättre eller ett sämre samhälle än idag?

	Totalt	Man	Kvinna	18-29 år	30-49 år	50-64 år	65-79 år
Bättre	28 %	29 %	26 %	39 %	26 %	21 %	29 %
Sämre	59 %	59 %	60 %	46 %	64 %	65 %	58 %
Vet inte	13 %	12 %	14 %	15 %	11 %	14 %	13 %

	Totalt	Fackligt medlemskap				Sektor	
		Nej	LO	TCO	SACO	Privat	Offentlig
Bättre	28 %	22 %	19 %	23 %	38 %	23 %	27 %
Sämre	59 %	67 %	67 %	63 %	49 %	67 %	57 %
Vet inte	13 %	11 %	14 %	14 %	14 %	10 %	16 %

	Totalt	Storstäder och storstadsnära kommuner	Större städer och kommuner nära större stad	Mindre städer/tätorter och landsbygdskommuner
Bättre	28 %	33 %	26 %	24 %
Sämre	59 %	54 %	63 %	63 %
Vet inte	13 %	13 %	12 %	13 %

	Totalt	Stockholm	Mellansverige	Småland och öarna	Sydsverige	Västsverige	Norrland
Bättre	28 %	31 %	23 %	27 %	27 %	34 %	23 %
Sämre	59 %	51 %	63 %	65 %	64 %	60 %	57 %
Vet inte	13 %	18 %	14 %	8 %	9 %	7 %	19 %

	Totalt	M	S	SD	M+L+C+KD	S+V+MP	Osäkra
Bättre	28 %	31 %	43 %	3 %	34 %	40 %	29 %
Sämre	59 %	59 %	41 %	94 %	55 %	45 %	54 %
Vet inte	13 %	10 %	15 %	3 %	11 %	15 %	18 %

Fråga: Vilken egenskap är viktigast för dig vad gäller våra politiker?

	Totalt	Man	Kvinna	18-29 år	30-49 år	50-64 år	65-79 år
Att de ha politiska visioner	11 %	14 %	7 %	8 %	11 %	12 %	10 %
Att de är pålitliga ledare	34 %	34 %	34 %	36 %	33 %	38 %	29 %
Att de kan förvalta landet	38 %	41 %	36 %	33 %	42 %	37 %	39 %
Att de kan hantera de kriser som kan uppkomma	13 %	9 %	18 %	14 %	10 %	12 %	20 %
Vet inte	4 %	2 %	6 %	9 %	4 %	1 %	2 %

	Totalt	Fackligt medlemskap				Sektor	
		Nej	LO	TCO	SACO	Privat	Offentlig
Att de ha politiska visioner	11 %	9 %	7 %	9 %	20 %	6 %	15 %
Att de är pålitliga ledare	34 %	31 %	46 %	38 %	27 %	38 %	36 %
Att de kan förvalta landet	38 %	47 %	32 %	41 %	44 %	45 %	35 %
Att de kan hantera de kriser som kan uppkomma	13 %	12 %	12 %	10 %	9 %	12 %	8 %
Vet inte	4 %	1 %	3 %	2 %	0 %	0 %	6 %

	Totalt	Stockholm	Mellan-sverige	Småland och öarna	Syd-sverige	Väst-sverige	Norrland
Att de ha politiska visioner	11 %	13 %	8 %	7 %	13 %	11 %	11 %
Att de är pålitliga ledare	34 %	33 %	32 %	37 %	31 %	34 %	44 %
Att de kan förvalta landet	38 %	39 %	42 %	35 %	37 %	40 %	29 %
Att de kan hantera de kriser som kan uppkomma	13 %	10 %	12 %	20 %	16 %	15 %	9 %
Vet inte	4 %	4 %	6 %	2 %	3 %	1 %	7 %

	Totalt	M	S	SD	M+L+C+KD	S+V+MP	Osäkra
Att de ha politiska visioner	11 %	9 %	12 %	3 %	10 %	19 %	6 %
Att de är pålitliga ledare	34 %	35 %	35 %	30 %	38 %	32 %	34 %
Att de kan förvalta landet	38 %	43 %	41 %	45 %	40 %	37 %	29 %
Att de kan hantera de kriser som kan uppkomma	13 %	11 %	10 %	21 %	11 %	9 %	20 %
Vet inte	4 %	1 %	2 %	0 %	1 %	3 %	11 %

Fråga: I vilken omfattning känner du dig trygg med det politiska ledarskapet i Sverige idag?

	Totalt	Man	Kvinna	18-29 år	30-49 år	50-64 år	65-79 år
4. Mycket trygg	4 %	4 %	4 %	4 %	4 %	5 %	4 %
3. Ganska trygg	37 %	35 %	40 %	33 %	35 %	44 %	37 %
2. Ganska otrygg	28 %	24 %	32 %	27 %	29 %	27 %	27 %
1. Mycket otrygg	28 %	36 %	19 %	27 %	32 %	23 %	26 %
Vet inte	3 %	2 %	5 %	9 %	1 %	0 %	6 %
Mycket + ganska trygg	41 %	39 %	44 %	38 %	39 %	49 %	40 %
Mycket + ganska otrygg	55 %	60 %	51 %	54 %	61 %	50 %	53 %

	Totalt	Fackligt medlemskap				Sektor		Civilstatus		
		Nej	LO	TCO	SACO	Privat	Offentlig	Gift	Sambo	Annat
4. Mycket trygg	4 %	3 %	5 %	4 %	5 %	3 %	6 %	4 %	5 %	4 %
3. Ganska trygg	37 %	26 %	44 %	39 %	51 %	31 %	48 %	38 %	34 %	38 %
2. Ganska otrygg	28 %	27 %	28 %	34 %	24 %	30 %	26 %	29 %	23 %	28 %
1. Mycket otrygg	28 %	43 %	19 %	21 %	19 %	37 %	18 %	27 %	35 %	24 %
Vet inte	3 %	1 %	4 %	1 %	0 %	0 %	3 %	3 %	3 %	5 %
Mycket + ganska trygg	41 %	29 %	49 %	44 %	56 %	33 %	54 %	42 %	39 %	42 %
Mycket + ganska otrygg	55 %	70 %	47 %	55 %	43 %	67 %	44 %	56 %	58 %	53 %

	Totalt	Storstäder och storstadsnära kommuner	Större städer och kommuner nära större stad	Mindre städer/tätorter och landsbygdskommuner
4. Mycket trygg	4 %	4 %	6 %	2 %
3. Ganska trygg	37 %	35 %	36 %	41 %
2. Ganska otrygg	28 %	31 %	27 %	24 %
1. Mycket otrygg	28 %	27 %	27 %	29 %
Vet inte	3 %	3 %	4 %	3 %
Mycket + ganska trygg	41 %	40 %	42 %	43 %
Mycket + ganska otrygg	55 %	58 %	54 %	53 %

	Totalt	Stockholm	Mellan- sverige	Småland och öarna	Sydsverige	Västsverige	Norrland
4. Mycket trygg	4 %	3 %	6 %	2 %	4 %	5 %	5 %
3. Ganska trygg	37 %	37 %	37 %	41 %	30 %	40 %	42 %
2. Ganska otrygg	28 %	30 %	28 %	24 %	24 %	28 %	28 %
1. Mycket otrygg	28 %	26 %	27 %	28 %	37 %	26 %	20 %
Vet inte	3 %	4 %	3 %	6 %	5 %	0 %	4 %
Mycket + ganska trygg	41 %	40 %	42 %	42 %	33 %	45 %	47 %
Mycket + ganska otrygg	55 %	55 %	55 %	52 %	61 %	55 %	49 %

	Totalt	M	S	SD	M+L+C+KD	S+V+MP	Osäkra
4. Mycket trygg	4 %	5 %	12 %	0 %	3 %	11 %	1 %
3. Ganska trygg	37 %	23 %	66 %	5 %	36 %	61 %	39 %
2. Ganska otrygg	28 %	41 %	16 %	21 %	34 %	21 %	41 %
1. Mycket otrygg	28 %	30 %	6 %	73 %	26 %	6 %	12 %
Vet inte	3 %	1 %	0 %	1 %	0 %	1 %	7 %
Mycket + ganska trygg	41 %	28 %	78 %	5 %	39 %	71 %	40 %
Mycket + ganska otrygg	55 %	72 %	22 %	94 %	61 %	27 %	53 %