

För publikation 15 juni 2019

# PERSPEKTIV 2019

Tvåusen svar från Sveriges utsatta områden

Undersökning genomförd av Novus på uppdrag av stiftelsen The Global Village.



THE GLOBAL VILLAGE

 **NOVUS**

# Innehållsförteckning

---

Om stiftelsen The Global Village	3
Förord	4
Om undersökningen	6
Slutsatser	8
Sakpolitik och förtroende	10
Sammanfattning	11
Integration och arbetsmarknad	19
Sammanfattning	20
Trygghet och lokalsamhälle	29
Sammanfattning	30
Konkreta råd till Sveriges politiker	39
Fördjupningar i data	42
Om undersökningen	45
Om urvalet	46
Metodbeskrivning	48
Bakgrundsinformation om deltagarna	50
Kontaktuppgifter och publiceringsregler	53

# Om Stiftelsen The Global Village

**Stiftelsen The Global Village är en partipolitiskt och religiöst obunden stiftelse, vars ändamål är att stärka delaktigheten, demokratin och gemenskapen i samhället i stort och i synnerhet i socioekonomiskt utsatta områden, samt att skapa en lösningsorienterad diskussion om förbättrad integration.**

All vår verksamhet utgår från drivkraften att bidra till att skapa en socialt hållbar samhällsutveckling i Sverige. Av FN:s 17 globala mål fokuserar vi på mål 10, att minska ojämlikhet, med särskilt fokus på delmål 10.2 som lyder: Att möjliggöra och verka för alla människor, oavsett ålder, kön, funktionsnedsättning, etnicitet, ursprung, religion eller ekonomisk eller annan ställning, blir inkluderade i det sociala, ekonomiska och politiska livet.

Vi strävar efter att öka inkludering i alla delar av samhället, genom att knyta samman makt och utanförskap, innerstad och ytterstad, centrum och periferi. Vi fokuserar därför på att främja öppenhet och bygga konstruktiva dialoger samhällsaktörer emellan. Vi, som många andra med oss, är övertygade om att forskning och vetenskap är en grundbult i samhället och vill därför tillföra kunskap, genom statistik och forskning, till integrationsdebatten i Sverige. Vi tror också på att främja möten, i alla dess former, människor emellan. Därför anordnar vi olika aktiviteter, däribland en filmfestival, seminarier, träffar och en politikervecka – Järvaveckan. För att vara en lösningsorienterad röst i integrationsdebatten genomför vi även studier och undersökningar, som vi presenterar genom årliga rapporter.

Vi tror att lösningarna på dagens och framtidens stora utmaningar kräver en samtidig delaktighet från samhällets grundläggande beståndsdelar. Därför eftersträvar vi tvärssektoriella samarbeten med offentlig sektor, näringsliv och medborgare.

Läs mer på [www.theglobalvillage.se](http://www.theglobalvillage.se).



## **TACK TILL VÅRA FINANSIÄRER OCH UPPGIFTSLÄMNARE**

Rapporten har tagits fram av Novus på uppdrag av Stiftelsen The Global Village och med stöd av Marianne och Marcus Wallenbergs Stiftelse. Den var möjlig att genomföra tack vare benäget bistånd med material och faktauppgifter från Polismyndigheten.

# Förord

---

“ ...de allra flesta som bor i de utsatta områdena har vanliga jobb och lever ett vanligt hederligt liv. Låt inte de kriminella få fortsätta att kasta en mörk skugga över dessa områden. ”

**Var 18:e person i Sverige lever i ett så kallat utsatt område. Mycket av det politiska samtalet handlar om dessa områden, men väldigt lite kunskap har funnits om de som faktiskt bor där – fram till nu. Med den här årligt återkommande rapporten vill vi tillföra ny fakta till integrationsdebatten i Sverige genom att kartlägga vad de boende i utsatta områden tycker i olika samhällsfrågor och vilka åsikter och attityder de har.**

Mediernas rapportering om de utsatta områdena handlar nästan uteslutande om kriminalitet. Men vi får inte glömma att de allra flesta av de 556 000 människorna som bor i utsatta områden har vanliga jobb och lever ett vanligt, hederligt liv. Vi vill göra deras röster hörda och dela deras perspektiv med allmänheten.

Vi är medvetna om att den här statistiken kan användas på olika sätt för att driva politiska agendor från höger till vänster. Stiftelsen The Global Village är partipolitiskt och religiöst obunden, med styrelseledamöter av skilda politiska uppfattningar och olika kulturell bakgrund, men vi är eniga om att det behövs nya idéer och innovativa policyförslag för att förbättra integrationen. Vår uppgift är inte att ge svaren, utan att öka kunskapen om situationen i utsatta områden och möjliggöra ett faktabaserat, lösningsorienterat samtal mellan politiker och medborgare.



**Ahmed Abdirahman**  
*Vd och grundare,*  
Stiftelsen The Global Village

# Förord

---

“ Vi behöver samtala öppet om problemen för att finna lösningar som för oss framåt. En av de viktigaste sakerna i det samtalet är att vi talar med – inte om – varandra. ”

Inget skadar ett samhälle så mycket som när människor känner utanförskap eller blir illa behandlade på grund av olikheter. När människor inte längre upplever att vi alla hör ihop. Vi behöver arbeta tillsammans – näringsliv, politiker, myndigheter, medborgare och civilsamhälle – för att fler människor ska känna delaktighet och engagemang för en ökad integration.

Vi behöver samtala öppet om problemen för att finna lösningar som för oss framåt. En av de viktigaste sakerna i det samtalet är att vi talar med – inte om – varandra. Med den utgångspunkten har vi tagit fram den här rapporten som ger en bild av hur boende i utsatta områden ser på ett stort antal samhällsfrågor, såväl frågeställningar som är specifika för det egna området, som sådana som berör samhället i stort.

Inom vissa områden finns som väntat betydande skillnader. Exempelvis upplever dubbelt så många i utsatta områden det som svårt att få jobb, jämfört med befolkningen som helhet. Men en omedelbar reflektion är att det sammantaget är väsentligt mer som är gemensamt än som skiljer. När boende i utsatta områden ska ange den viktigaste samhällsfrågan för det egna bostadsområdet så är topp-5 desamma som för övriga svenskar: Lag och ordning, skola, integration, invandring och jobb.

Vi tror och hoppas att denna och andra insikter i rapporten kommer att bidra till en nyansering av bilden av de berörda områdena, och till att ge nya perspektiv att samtala och agera utifrån.



**Caroline Berg**  
Styrelseordförande,  
Stiftelsen The Global Village



## Om undersökningen

---

**Syftet med detta projekt har från börjat varit att vi vill tala med, och inte om människor. Den här undersökningen beskriver vad människor i Sveriges mest utsatta områden tycker och tänker kring olika frågor. Undersökningen görs för tredje året i rad, efter att ha genomförts av Novus för stiftelsen The Global Village både under 2017 och 2018. Årets undersökning har besvarats av människor med bakgrund i över 100 olika länder.**

Undersökningen består av drygt 2000 telefon- och webintervjuer genomförda under april och maj 2019. De som intervjuats är boende i Sveriges 61 utsatta områden och innehåller frågor om samhället, närområdet, vilket förtroende de har för olika institutioner och hur man ser på integrationen i Sverige. Nytt för i år är även ett par frågor som rör privatekonomi.

Ett utsatt område är enligt Polisen ett geografiskt avgränsat område som kan beskrivas som ett område med låg socioekonomisk status där även kriminella har en påverkan på lokalsamhället.

Syftet med undersökningen är att ge en kompletterande bild av de attityder i samhället som det väldigt sällan ges utrymme för. Det finns många beskrivningar av Sveriges utsatta områden men dessa har präglats av hur medierna har gestaltat områdena och det har allt som oftast handlat om hög arbetslöshet,

kriminalitet och allmän otrygghet.

Det pratades helt enkelt mycket om utsatta områden och om människorna som bor där – men väldigt sällan med människorna själva. Undersökningens mål är att fylla i denna kunskapslucka. I den bemärkelsen är undersökningen unik i sitt slag sett till storleken på urvalet och genomförandet.

Undersökningens resultat presenteras utifrån gruppens totala svar ("boende i Sveriges utsatta områden") men undergruppers svar kommenteras och lyfts fram genomgående i rapporten. De undergrupper som kommenteras i rapporten är bland annat kön, ålder, utbildning, utrikesfödd samt grad av utsatt område. För ett antal av frågorna har vi även jämförande resultat för den svenska allmänheten. För utförlig metodbeskrivning av hur undersökningen genomförts, se sida. 48-49.



“

*Genom att se alla människor som lika. Spelar ingen roll om man är från förorten eller inte. Det är bilden av att det finns en skillnad som skapar problemen.*

Råd till politiker från Kvinna, 24 år, boende i ett riskområde i Helsingborg

”

# Slutsatser

---





# Slutsatser

---

Bilden av utsatta områden är tudelad - å ena sidan ökad kriminalitet och svårare att få tag på bostäder, å andra sidan fler som anser att utvecklingen går, och har gått åt rätt håll i utsatta områden.

Förtroendet för olika institutioner står sig från tidigare år, med några förändringar. Förtroendet för polisen har sjunkit något sen förra året, och förtroendet för svensk media är nu högre i utsatta områden än hos allmänheten i stort. Nedgången beror främst på att det sjunkit hos allmänheten.

Många i utsatta områden upplever det som svårt att få jobb – men man är också rörlig. Här finns en reserv av arbetskraft. Svenska språket ses av de boende i utsatta områden som det enskilt viktigaste för en förbättrad integration även i år.

De lägre reallönerna i utsatta områden syns bl.a. genom att fler människor inte sparar pengar och genom att färre personer har en hemförsäkring än allmänheten i stort. Detta är också en trygghetsfråga.

Miljöfrågan har klättrat till andra plats när man listar viktigaste politiska frågan för Sverige – kvinnorna tycker den är allra viktigast.

# Sakpolitik och förtroende

---



## Sammanfattning - Sakpolitik och förtroende

### Om utvecklingen

Generellt är boende i utsatta områden mer positiva till utvecklingen i landet än allmänheten i stort, och man är även mer positiv till utvecklingen i deras eget bostadsområde. Här utmärker sig utlandsfödda som mer positiva än allmänheten och betydligt mer positiva än andragenerationens invandrare dvs. svenskfödda med två föräldrar födda utomlands.

### Viktigaste politiska frågan

Om man ser till viktigaste politiska frågan för riket så är det även i år samma mönster mellan allmänhet och boende i utsatta områden, med undantag för att miljö har klättrat till plats två i de utsatta områdena. Om man jämför kvinnor och män ser vi att miljö för första gången toppar som den viktigaste politiska frågan för kvinnor, som sätter den framför sjukvård.

Viktigaste frågan för det område som man bor i kommer lag och ordning i topp, både för boende i utsatta områden och för allmänheten i stort. Även här ser vi en skillnad mellan könen. För kvinnor kommer skola och utbildning följt av integration före lag och ordning, medan männen sätter lag och ordning överst följt av integration och invandringsfrågor.

### Förtroende för samhällsinstitutioner

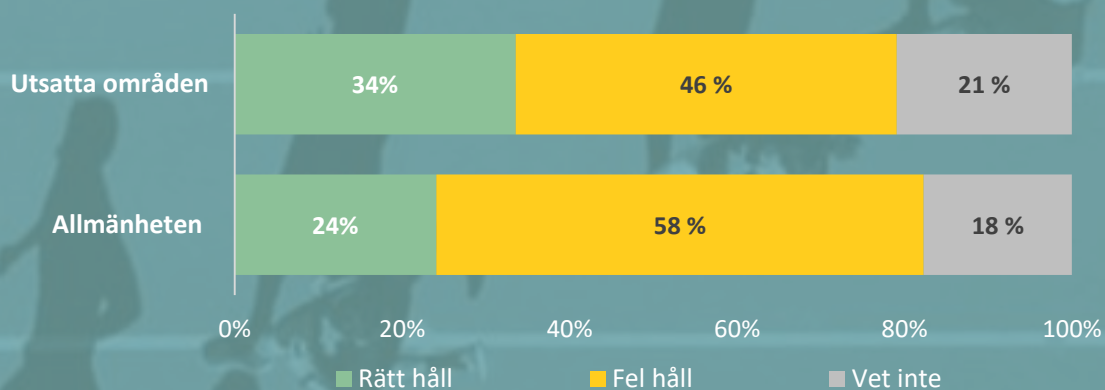
Förtroendet för polis samt rättsväsende och domstolar är lägre i de utsatta områdena än bland allmänheten, medan det är högre för skola, svensk media och arbetsförmedlingen. För regeringen är förtroendet ungefär detsamma i utsatta områden och som bland allmänheten. Om vi däremot bara jämför utlandsfödda med allmänheten har de utlandsfödda högre förtroende för regeringen. De har även högre förtroende för skola och arbetsförmedling. Det kan vara så att man jämför med motsvarande institutioner i deras födelseländer, där det i de flesta fall är sämre ställt med dessa institutioner i en internationell jämförelse.

Den största skillnaden vi kan se kring förtroende är hur allmänhetens förtroende för media har sjunkit påtagligt, medan den stigit något i de utsatta områdena.

### Politikens förmåga att lösa samhällsproblem

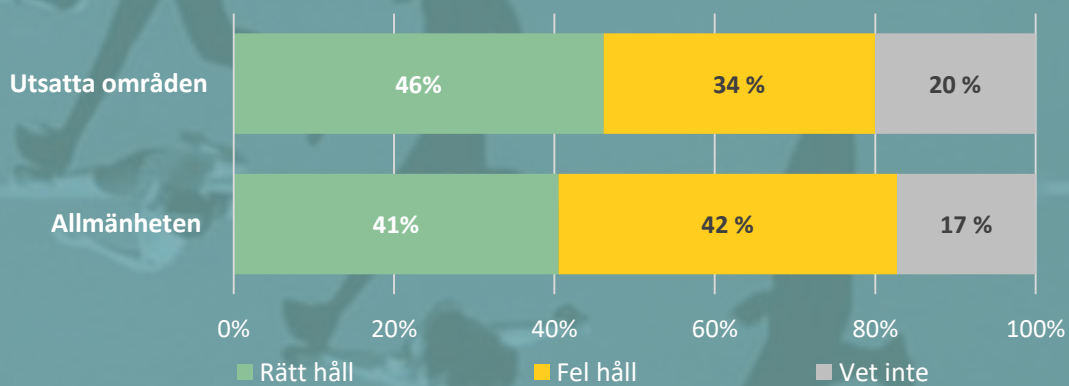
De boende i utsatta områden tror i något högre grad på politikens förmåga att lösa problem de ser i samhället än vad allmänheten gör. Däremot har den siffran gått ner från förra årets undersökning. Från fjolårets undersökning vet vi också att en majoritet av de boende i utsatta områden känner sig som en del av det svenska samhället. Trots detta är valdeltagandet betydligt lägre än i landet i övrigt. Detta bör man undersöka djupare i framtiden.

FRÅGA: Utvecklingen i Sverige går åt rätt eller fel håll?



Bas: Samtliga: utsatta områden (n=1252), allmänheten (n=1119)

FRÅGA: Utvecklingen i området/stadsdelen där du bor går åt rätt eller fel håll?



Bas: Samtliga: utsatta områden (n=774), allmänheten (n=1119)

# Boende i utsatta områden tycker i högre grad att utvecklingen i Sverige går åt rätt håll än allmänheten i stort

## Utvecklingen i Sverige

På frågan om utvecklingen i Sverige går åt rätt eller fel håll svarar en av tre (34%) som bor i utsatta områden att det går åt rätt håll och nästan varannan (46%) svarar att det går åt fel håll. Bland allmänheten i stort svarar en av fyra (24%) att utvecklingen går åt rätt håll och nästan sex av tio (58%) svarar att de går åt fel håll. Sammantaget svarar människor som bor i utsatta områden i högre grad än allmänheten i stort att utvecklingen går åt rätt håll.

De som i högre grad anser att utvecklingen går åt fel håll bland de som bor i utsatta områden är män i åldern 50-64 år (61%), de som är födda i Sverige (52%). De som i högre grad anser att utvecklingen går åt rätt håll är de yngre i åldern 18-29 år (42%), särskilt män i åldern 18-29 år (47%), studerande (42%) och bland de som är födda utomlands (45%).

## UTSATTA OMRÅDEN

FRÅGA: Utvecklingen i Sverige går åt rätt eller fel håll?

	Totalt	Födda i Sverige	Födda utomlands
Rätt håll	34 %	27 %	45 %
Fel håll	46 %	52 %	35 %
Vet ej	21 %	21 %	20 %

Tabellen visar skillnaden i om man anser att utvecklingen går åt rätt eller fel håll i Sverige baserat på om man är född i Sverige eller utomlands. Gröna markeringar innebär att det är signifikant större- och röda att det är signifikant lägre än totalen. Bas: samtliga (n=1252)

## Utvecklingen i området där man bor

På frågan om utvecklingen i området där man bor går åt rätt eller fel håll svarar människor som bor i utsatta områden fortsatt i högre grad än allmänheten i stort att utvecklingen går åt rätt håll. Nästan hälften 46 procent, som bor i utsatta områden svarar att utvecklingen går åt rätt håll och en av tre (34%) svarar att det går åt fel håll, vilket kan jämföras med allmänheten i stort där fyra av tio (41%) svarar att den går åt rätt håll och fyra av tio (42%) åt fel håll.

De som i högre grad anser att utvecklingen i området de bor i går åt fel håll är kvinnor i åldern 50-64 år (47%), lågutbildade (46%) och de som är födda i Sverige (38%). De som i högre grad svarar att utvecklingen går åt rätt håll är de som är i åldern 18-29 år (53%), studerande (56%) och de som är födda utomlands (55%).

## UTSATTA OMRÅDEN

FRÅGA: Utvecklingen i området/stadsdelen där du bor går åt rätt eller fel håll?

	Totalt	Födda i Sverige	Födda utomlands
Rätt håll	46 %	41 %	55 %
Fel håll	34 %	38 %	26 %
Vet ej	20 %	21 %	18 %

Tabellen visar skillnaden i om man anser att utvecklingen går åt rätt eller fel håll i området man bor i baserat på om man är född i Sverige eller utomlands.. Gröna markeringar innebär att det är signifikant större- och röda att det är signifikant lägre än totalen. Bas: samtliga (n=774)

# Viktigaste politiska frågan för Sverige är invandring, migration och flyktingar

Den viktigaste politiska frågan för Sverige enligt människor som bor i utsatta områden är invandring, migration och flyktingar följt av miljö och klimat samt sjukvård, vård och omsorg. De undergrupper som tycker att den viktigaste politiska frågan är invandring, migration och flyktingar är i högre grad män (17%), de i åldern 50-64 år (20%) och personer som är födda i Sverige (16%). Ser vi på skillnaden mellan män och kvinnor, hamnar frågan om invandring, migration och flyktingar först på en tredje plats för kvinnor, efter både miljö och klimat och sjukvård, vård och omsorg.



## Viktigaste frågan för kvinnor

1. Miljö och klimat (16%)
2. Sjukvård, vård och omsorg (15%)
3. Invandring, migration och flyktingar (11%)



## Viktigaste frågan för män

1. Invandring, migration och flyktingar (17%)
2. Miljö och klimat (11%)
3. Skola och utbildning (8%)

Fråga: Vilken politisk fråga tycker du är den viktigaste för Sverige (placering 2018)



### Exempel på annat:

- Allt är viktigt
- Allt är viktigt, dela upp förbättringen igenom allt
- Kriminalitet
- ungdomar

Bas: Samtliga (n=2026)

# Viktigaste politiska frågan för området där man bor är lag och ordning

Den viktigaste politiska frågan i området där man bor är lag och ordning, följt av skola och utbildning och integration. De som tycker att lag och ordning är den viktigaste frågan där de bor är i högre grad män i åldern 30-49 år (16%) och män i åldern 50-64 år (17%) och lågutbildade (16%). Ser vi på skillnaden mellan män och kvinnor, hamnar frågan om lag och ordning först på en tredje plats för kvinnor, efter både skola och utbildning och integration.

Jämför vi vilka frågor som människor i utsatta områden tycker är viktigast för sitt område med vad allmänheten i stort tycker är viktigast är de i stort samstämmiga. Lag och ordning hamnar i topp även hos allmänheten.



## Viktigaste frågorna för kvinnor

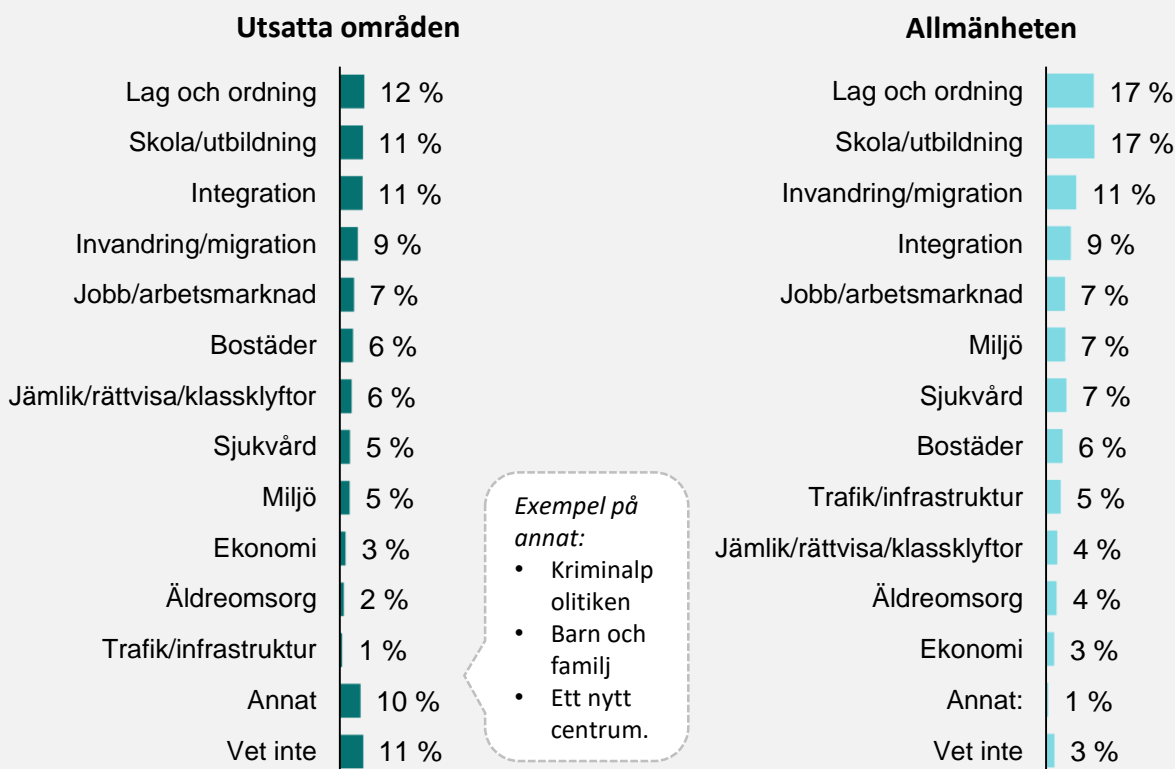
1. Skola och utbildning (14%)
2. Integration (11%)
3. Lag och ordning (9%)



## Viktigaste frågorna för män

1. Lag och ordning (14%)
2. Integration (11%)
3. Invandring och migration (9%)

Fråga: Vilken politisk fråga tycker du är den viktigaste i området/i stadsdelen där du bor?

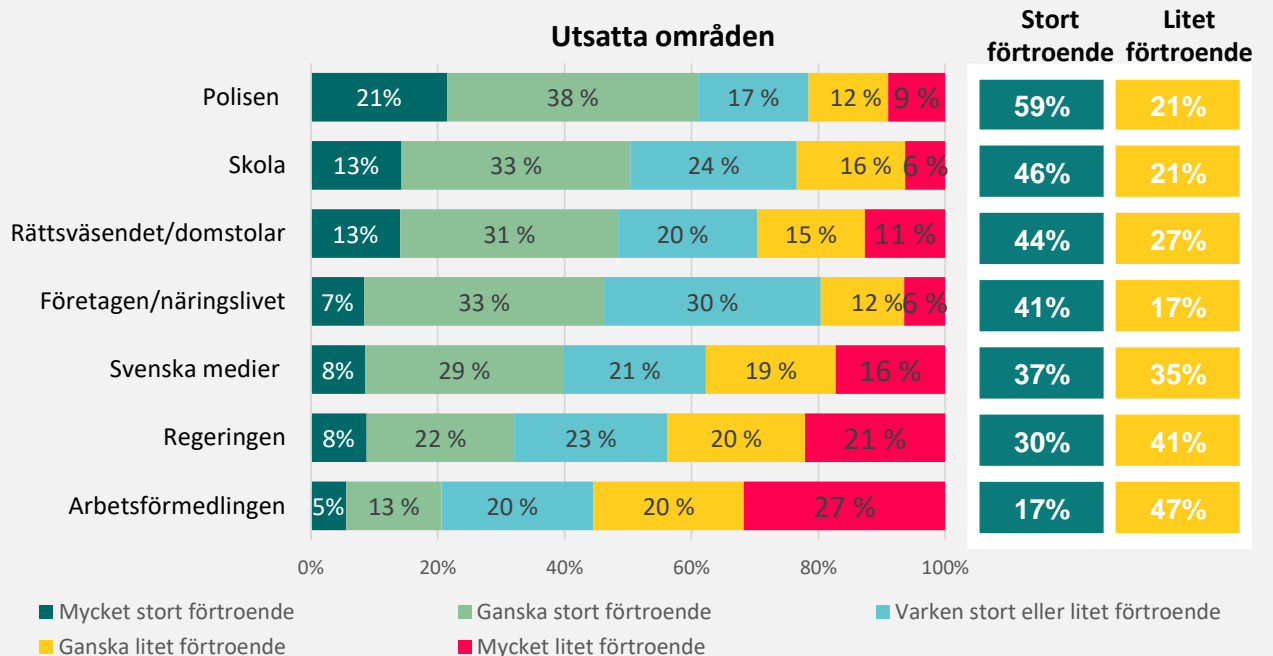


Människor som bor i utsatta områden tycker att den viktigaste politiska frågan i området de bor är lag och ordning (12%). Bas: Samtliga (n=2026)

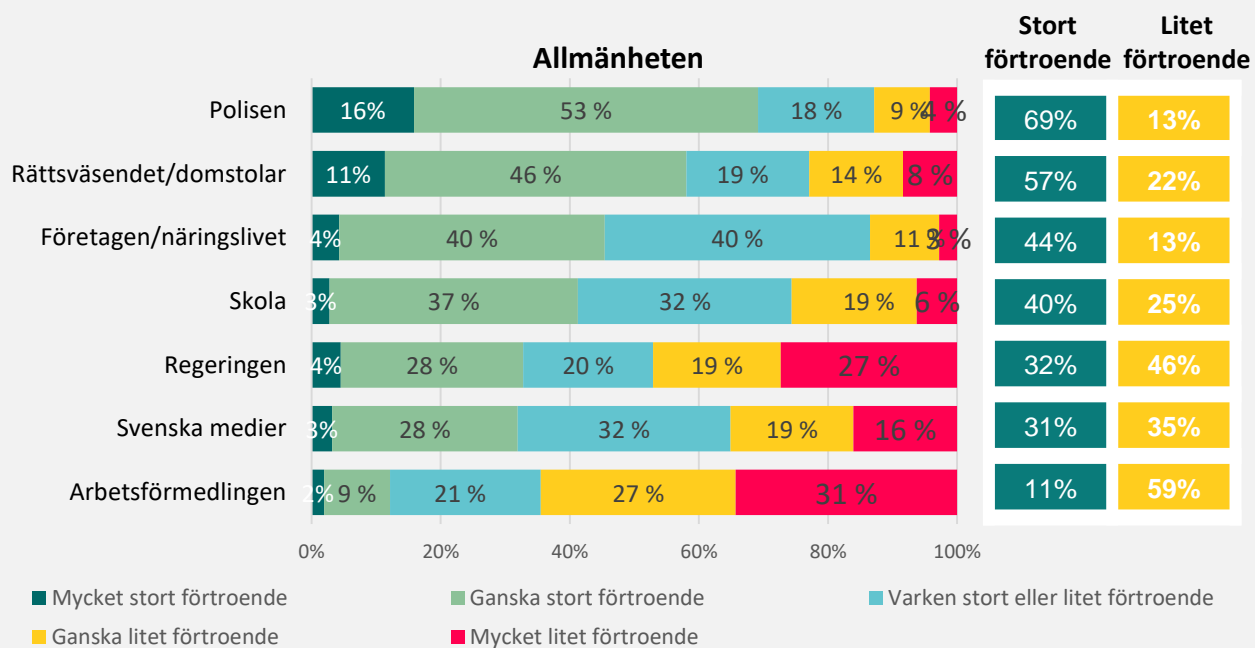
Den svenska allmänheten tycker att den viktigaste politiska frågan i området där de bor är lag och ordning (17%) och skola och utbildning (17%). Bas: Samtliga (n=1119)

# Förtroende för olika samhällsaktörer

FRÅGA: I vilken utsträckning har du förtroende för ...



FRÅGA: I vilken utsträckning har du förtroende för ...





# Förtroende för olika samhällsaktörer är högt i utsatta områden, särskilt bland de som är födda utomlands

Jämfört med allmänheten i stort har boende i utsatta områden i högre grad ett större förtroende för skola, svenska medier och för arbetsförmedlingen, men har samtidigt ett lägre förtroende för polis, rättsväsende och domstolar och för företagen och näringslivet än vad allmänheten i stort har.

Unga människor som bor i utsatta områden har i högre grad ett stort förtroende för skola (58%) och för Arbetsförmedlingen (26%), men ett lägre förtroende för polis (55%) och för svenska medier (33%)

En annan faktor som påverkar förtroendet för vissa samhällsaktörer är huruvida man är född i Sverige eller utomlands. De personer som är födda utomlands har ett högre förtroende för skola (55%), för regeringen (42%) för sin stadsdelsförvaltning (36%) och för Arbetsförmedlingen. För samma aktörer har de

personer som är födda i Sverige ett lägre förtroende.

En skillnad från förra årets undersökning är att förtroendet för svensk media har ökat något i utsatta områden, men framförallt har det sjunkit hos allmänheten sedan i fjol. Från 39% till 31% som har förtroende för svensk media bland den svenska allmänheten, medan det bland de boende i utsatta områden har gått upp från 35% till 37%.

## UTSATTA OMRÅDEN

FRÅGA: I vilken utsträckning har du förtroende för ...  
TOPBOX – Mycket eller ganska högt förtroende

	Totalt	Födda i Sverige	Födda utomlands
Skola	46 %	41 %	55 %
Svenska medier	37 %	36 %	40 %
Polisen	59 %	58 %	60 %
Arbetsförmedlingen	17 %	12 %	26 %
Företagen/näringslivet	41 %	39 %	44 %
Din stadsdelsförvaltning	30 %	27 %	36 %
Regeringen	30 %	23 %	42 %
Rättsväsendet/domstolar	44 %	43 %	46 %

Tabellen visar skillnaden i förtroende mellan olika samhällsaktörer beroende på om man är född i Sverige eller utomlands. Gröna markeringar innebär att det är signifikant större- och röda att det är signifikant lägre än totalen. Bas: samtliga (n=1405)

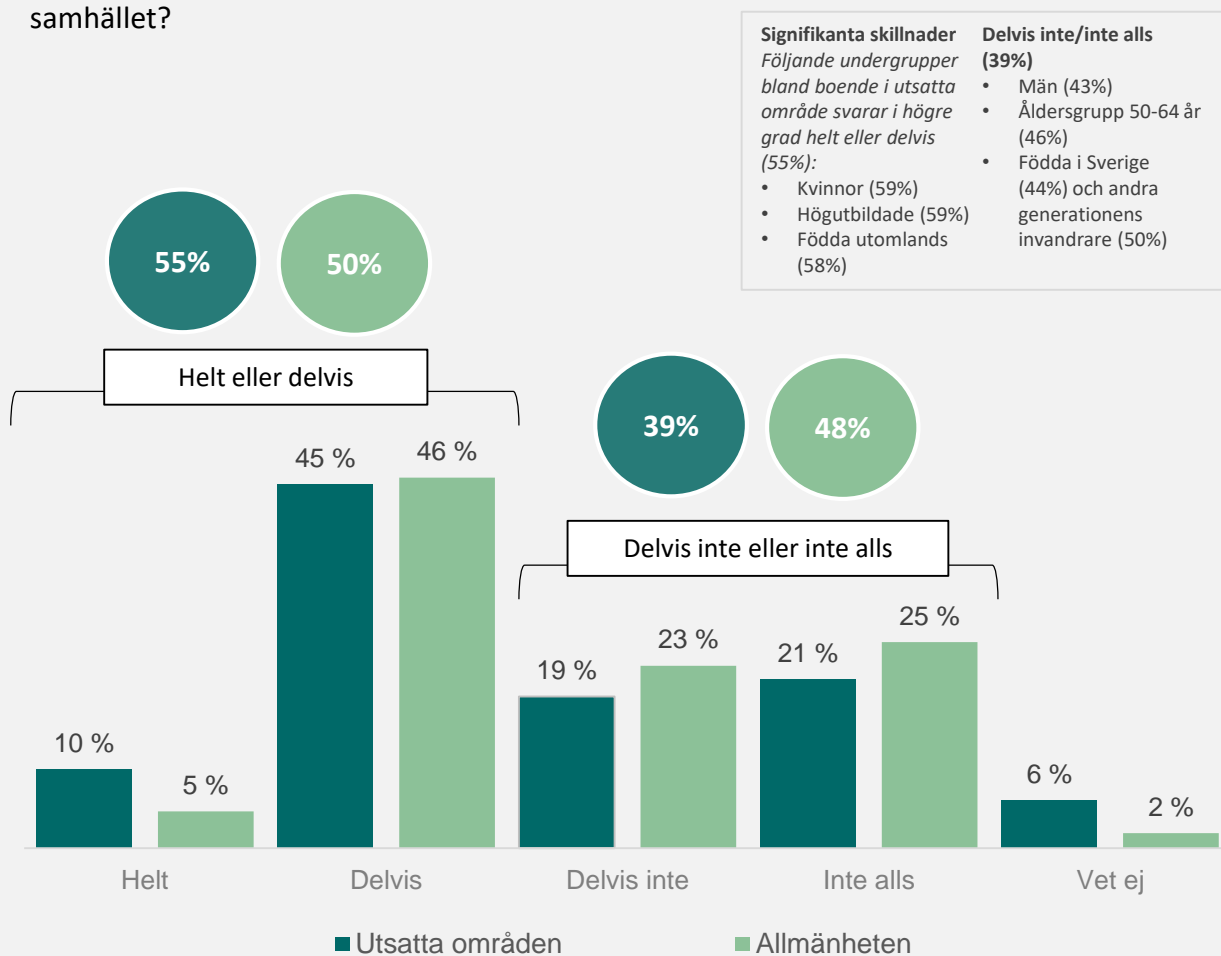
# En majoritet bland de som bor i utsatta områden litar på att politiken kan lösa de problem som de ser i samhället

Människor som bor i utsatta områden litar i högre grad än allmänheten i stort på att politiken kan lösa de problem vi ser i samhället.

En majoritet av de människor som bor i utsatta områden litar på att politiken kan lösa de problem som de ser i samhället: en av tio litar helt- och nästan hälften litar delvis på politiken. De som i högre grad litar på politiken är kvinnor, högutbildade och de som är födda utomlands.

De som i högre grad inte litar på att politiken kan lösa de problem vi ser i samhället är män, de i åldern 50-64 år, lågutbildade och de som är födda i Sverige eller är andra generationens invandrare.


FRÅGA: Generellt, i vilken omfattning litar du på att politiken kan lösa de problem du ser i samhället?



Diagrammet visar att människor som bor i utsatta områden i högre grad än allmänheten litar på att politiken kan lösa problem vi ser i samhället. Bas: samtliga, utsatta områden (n=2026), Allmänheten (n=1119)

# Integration och arbetsmarknad

---



## Sammanfattning - Integration och arbetsmarknad

### **Svårigheter att få jobb**

Nästan hälften uppger att det är svårt att få jobb i utsatta områden, vilket är dubbelt så många som hos allmänheten. Bland utlandsfödda är det mer än hälften som svarar att det är svårt att få ett jobb. Även kvinnor anger i högre utsträckning att det är svårt. Samtidigt uppger tre av fyra av de som är studerande eller arbetslösa att de är beredda att flytta till annan kommun, om där erbjuds jobb. Detta sammantaget innebär att det finns stor potential att hitta arbetskraft i dessa områden.

### **Förbättra integrationen**

Boende i utsatta områden tycker att det viktigaste för att förbättra integrationen är det svenska språket, efter det kommer jobb som det viktigaste för att förbättra integrationen, som följs av utbildning. Givetvis beror det också på vilken grupp som ska in på arbetsmarknaden.

### **Om att starta eget**

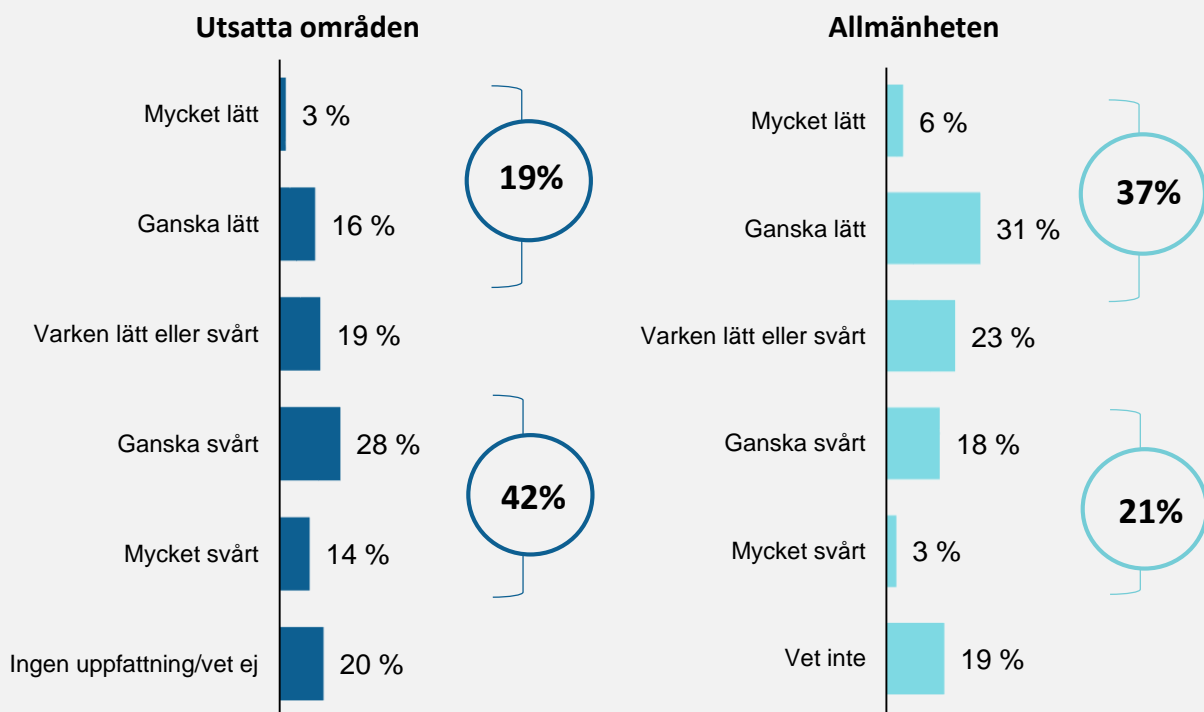
Viljan att starta företag är högre i utsatta områden än i landet i övrigt. Detta kan bero på flera saker, och det är troligt att det bland dem finns en andel personer som svarar att de vill göra det i brist på andra bra jobbalternativ. Detta bör man gräva djupare i kommande undersökningar.

### **Om att lagstifta om större blandning i skolor**

Fler än hälften av de tillfrågade i de utsatta områdena anser att det är ett bra förslag att lagstifta så att det blir en större blandning av svenskar och invandrare i skolor.

# Dubbelt så många i utsatta områden upplever att det är svårt att få jobb

FRÅGA: Hur lätt eller svårt upplever du att det är för personer i ditt bostadsområde att få ett jobb idag?



Bas: Samtliga, utsatta områden (n=2026), allmänheten (n=1119)

## Signifikanta skillnader

Följande undergrupper bland boende i utsatta område svarar i högre grad, att det är mycket eller ganska svårt (42%):

- Kvinnor i åldern 30-49 år (50%)
- Studerande (50%), Arbetssökande (72%)
- Boende i särskilt utsatta områden (54%)
- Födda utomlands (51%)

Bland de människor som bor i utsatta områden är det fler som upplever att det är svårt att få jobb än i allmänheten i stort. Drygt fyra av tio som bor i utsatta områden upplever att det är mycket eller ganska svårt för personer i deras område att få ett jobb idag, vilket är dubbelt så många fler än allmänheten i stort, där två av tio svarar att det är svårt.

I utsatta områden är det särskilt personer i åldern 30-49 år som anger att det är svårt att få ett jobb idag och då särskilt kvinnor i denna åldern. Detta gäller även personer som är födda utomlands, där drygt hälften anser att detta är en utmaning.

Svårigheten beror också på vilket område som man bor i. Personer som bor i särskilt utsatta områden tycker att de är mycket svårare än person som bor i relativt mindre utsatta områden eller riskområden.

**42%** Drygt fyra av tio av boende i utsatta områden mellan 18-64 år uppger att de är medlemmar i ett fackförbund.

**Varför är det svårt för personer i ditt bostadsområde att få ett jobb idag?  
– Ett urval av citat**

” *Finns inte jobb, många kan inte bra svenska och svårt för invandrarkvinnorna.*

” *Dålig utbildning, nya i Sverige, missbruk eller långtidssjukskrivna.*

” *De kanske inte motsvarar arbetsmarknadens efterfrågan, språket och brist på kompetens anses också vara en anledning.*

” *Jag tror det är blandat, väldigt segregerat, kriminaliteten har ökat.*

” *Jag tycker generellt att det är svårt att hitta jobb idag.*

” *Politikens fel. Svenskar kommer för att jobba men bor inte här.*

” *Jag vet faktiskt inte, det känns inte som att det bara är att gå till ett ställe och fråga om jobb som man kunde förr.*

” *Jag bor i ett område där över 80 % av de boende har utländsk bakgrund och där utbildningsnivån generellt är låg. Eftersom samhället präglas av strukturell rasism och efterfrågan på lägre utbildad arbetskraft är relativt begränsad står sig inte många av de boende i konkurrensen.*

Bas: Upplever att det är svårt för personer i sitt bostadsområde att få ett jobb idag (n=843)

# Svenska språket nyckeln till integration

FRÅGA: Vad av följande tror du är viktigast för en förbättrad integration?



#### Signifikanta skillnader

Följande undergrupper bland boende i utsatta område svarar i högre grad, Svenska språket (43%):

- De över 65 år (63%)

#### Jobb (23%)

- Åldersgruppen 30-49 år (26%)

#### Utbildning (13%)

- Åldersgrupp 18-29 år (19%)

Bas: Samtliga, utsatta områden (n=2026)

#### Svenska språket viktigast för integration

Flest anser att det svenska språket är vägen till en förbättrad integration, följt av jobb, utbildning samt kontakter och nätverk. Den grupp som i störst utsträckning tror att svenska språket är det viktigaste är de som är 65 år och äldre. Bland de som svarar att jobb är det viktigaste finner vi en högre andel 30-49

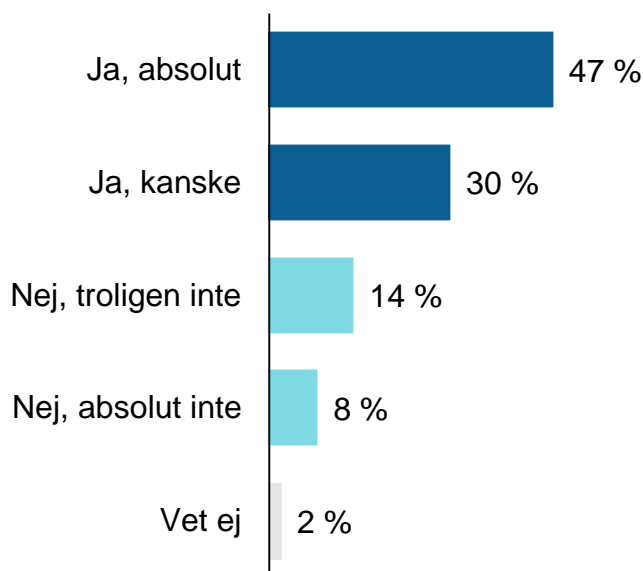
åringar, medan utbildning är det alternativ särskilt de yngre 18-29 år och utomlandsfödda svarar – var femte i dessa grupper tror att utbildning är den viktigaste vägen till en förbättrad integration.

#### Annat, nämligen....



# Tre av fyra arbetslösa eller studerande kan tänka sig att flytta för jobb

FRÅGA: Skulle du kunna tänka dig att flytta till en annan kommun där du inte känner någon, om du skulle bli erbjuden jobb där?



#### Signifikanta skillnader

Följande undergrupper bland boende i utsatta område svarar i högre grad, Ja (74%)

- Män (83%)
- Åldersgrupp 18-29 år (81%)

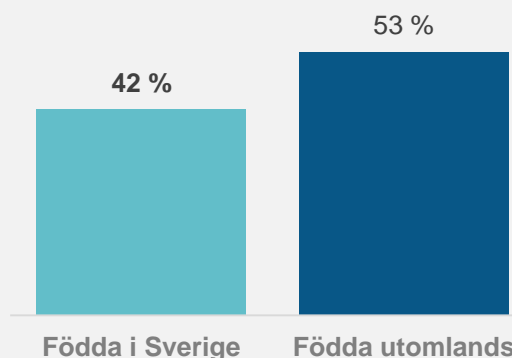
Bas: Arbetslösa eller studerande (n=374)

Bland personer som idag är arbetslösa eller studerar uppger majoriteten att de kan tänka sig att flytta till en annan kommun där de inte känner någon, om de skulle bli erbjuden ett jobb där. Tre av fyra uppger att detta absolut eller kanske skulle var ett alternativ. Nära hälften svarar att de absolut kan tänka sig att flytta.

Villigheten att flytta gäller särskilt män, drygt åtta av tio svarar att de absolut eller kanske kan tänka sig detta. Även yngre personer svarar i större utsträckning bekräftande på denna fråga.

Bland de som svarar "ja, absolut" finns det en betydligt högre grad som är födda utomlands som svarar att de skulle kunna tänka sig att flytta till en annan kommun om de blev erbjuden jobb, än de som är födda i Sverige.

#### Svarat "Ja, absolut"

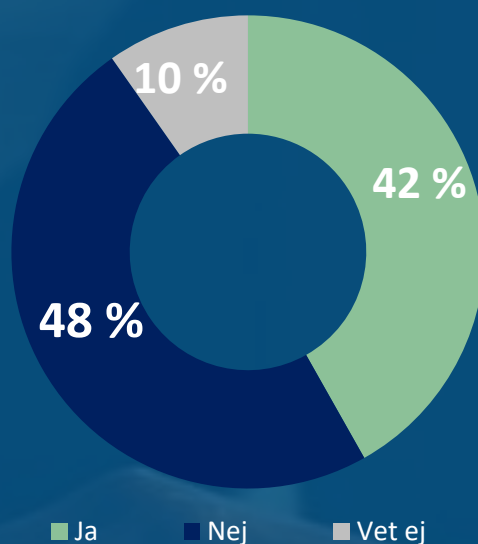




## Drygt fyra av tio skulle vilja start eget företag

Drygt fyra av tio skulle vilja starta ett eget företag medan nära hälften kan inte tänka sig att göra detta. Bland de som svarar att de skulle vilja starta ett eget företag finner vi en högre andel män, de yngre i åldern 18-29 åringar och bland de som är födda utomlands eller är andra generationens invandrare. Mer än hälften bland de som är andra generationens invandrare uppger att de skulle vilja starta eget företag.

FRÅGA: Skulle du vilja starta ett eget företag?



### Signifikanta skillnader

Följande undergrupper bland boende i utsatta område svarar i högre grad:

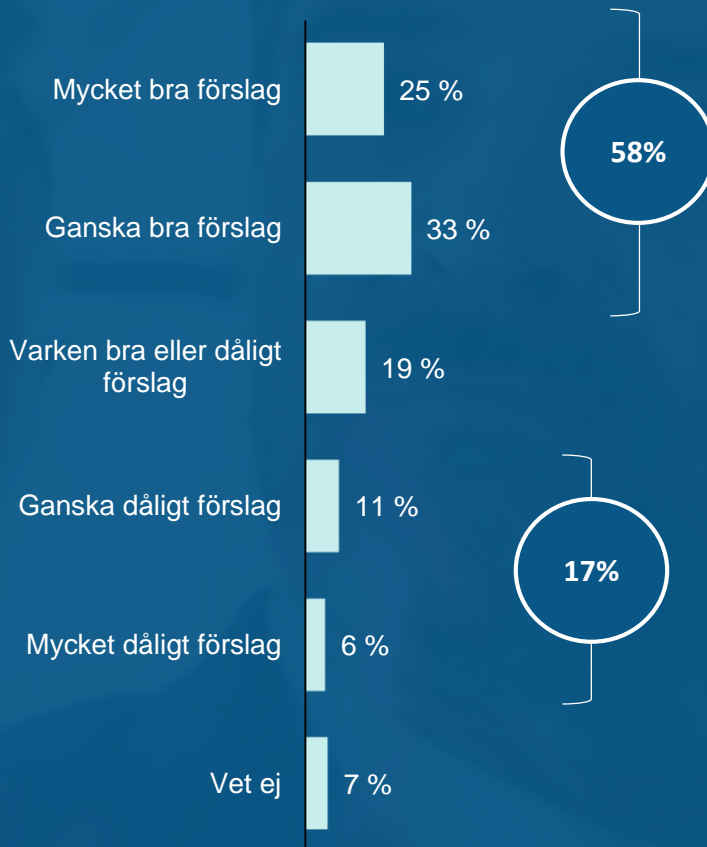
#### Ja (42%)

- Män (47%)
- Åldersgrupp 18-29 år (55%)
- Andra gen. Invandrare (54%)
- Är födda utomlands (47%) jmf. Med född i Sverige (38%)
- Boende i särskilt utsatta område (45%)

Bas: De som är mellan 18-65 år har fått frågan (n=1693)

## Nästan sex av tio tycker att det är ett bra förslag att företagen i Sverige bör ta ett större samhällsansvar för människor i svenska förorter

Om påståendet om att företagen i Sverige bör ta ett större samhällsansvar för människorna i svenska förorter



De flesta, 58 procent, svarar att det är ett mycket eller ganska bra förslag att företagen i Sverige bör ta ett större samhällsansvar för människor i förorter. Bas: samtliga (n=1378)

**Vad skulle du vilja att politikerna gjorde för att underlätta för personer i ditt bostadsområde att få ett jobb?**

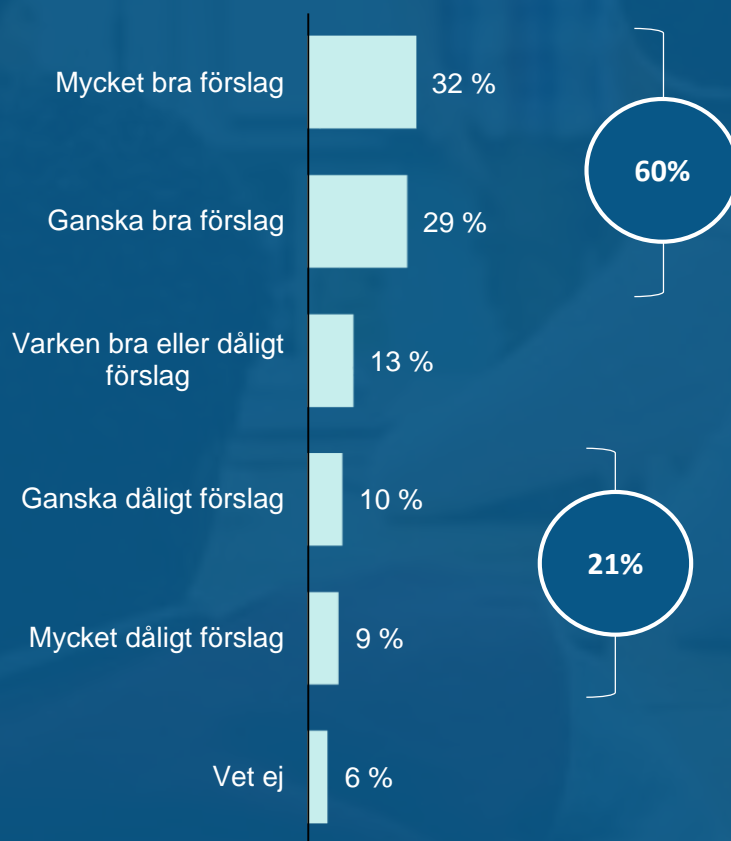
**– Ett urval av citat**

- ” *Allra främst genomföra utbildnings- och språksatser. Något som också behöver göras är att högtbildade invandrares kunskaper och kompetenser tillvaratas.*
- ” *Erbjuda fler möjligheter till arbetsmarknaden. Det kan handla om praktikplatser eller traineepositioner. Det viktiga är att människor får en fot in på arbetsmarknaden*
- ” *Skapa jobbmöjligheter som funkar för människor med olika förmågor, lägre krav*
- ” *Satsa på integration, lära språk och kultur, samt arbetsmarknadsåtgärder, satsa på områdets skolor och kulturella/fritidsaktiviteter bl.a*
- ” *Det är ganska segregerat, man ska lägga kraften på det yngre. Fokus på att få bort ungdomar från dåliga kretsar.*
- ” *Att ungdomar lättare kan söka jobb. Fixa så man enklare får fast anställning.*
- ” *Minskning av arbetsgivarens skatter så att han kan anställa fler arbetstagare.*
- ” *Kvalitetssatsningar på grundskolan och gymnasium. Satsningar på sociala mötesplatser och statushöjning av området, fri kollektivtrafik som ökar tillgängligheten till samhället för dem som har det knapert.*

Bas: Upplever att det är svårt för personer i sitt bostadsområde att få ett jobb idag (n=843)

## Sex av tio i utsatta områden tycker att det är ett bra förslag att lagstifta så att det blir en större blandning av svenskar och invandrare i skolor

Svar på påståendet om man bör lagstifta så att det blir en större blandning av svenskar och invandrare i skolor



Sex av tio, 60 procent, som bor i utsatta områden svarar att det är ett mycket eller ganska bra förslag att lagstifta så att det blir en större blandning av svenskar och invandrare i skolor. Bas: samtliga (n=1378)

# Trygghet och lokalsamhälle

---



## Sammanfattning - Trygghet och lokalsamhälle

Följande kapitel handlar om utvecklingen i ens lokalsamhälle och trygghet ur olika perspektiv. Dels om trygghet och säkerhet i ens närområde utifrån aspekten att råka ut för våld eller annan kriminalitet, men också trygghet utifrån ett par privatekonomiska aspekter (innehav av hemförsäkring, grad av privat sparande).

### Utvecklingen i ens bostadsområde

I utsatta områden uppger man i högre utsträckning än allmänheten att utvecklingen har gått åt rätt håll under de senaste fem åren inom en rad olika områden, såsom omsorg, skola och polisens arbete, men också en väsentlig försämring inom andra, såsom kriminalitet och möjligheten att få tag i bostad. Detta kompletterar bilden av utsatta områden som å ena sidan områden där utvecklingen går åt rätt håll, parallellt med en negativ utveckling,

### Trygghet

Vad gäller trygghet så är det tydligt hur man är mindre trygg nattetid i sitt område, och otryggare än i övriga landet.

### Attityder till politiska förslag

Vi har i denna undersökning testat attityden till några olika förslag som finns närvarande i debatten, med intressanta resultat. En tredjedel av de tillfrågade i de utsatta områdena anser att det är en mycket eller ganska bra förslag att legalisera cannabis för att stävja den grova kriminaliteten. Nästan åtta av tio anser att man bör låta vittnen vara anonyma i vittnesmål mot grovt kriminella.

### Om försäkring och regelbundet sparande

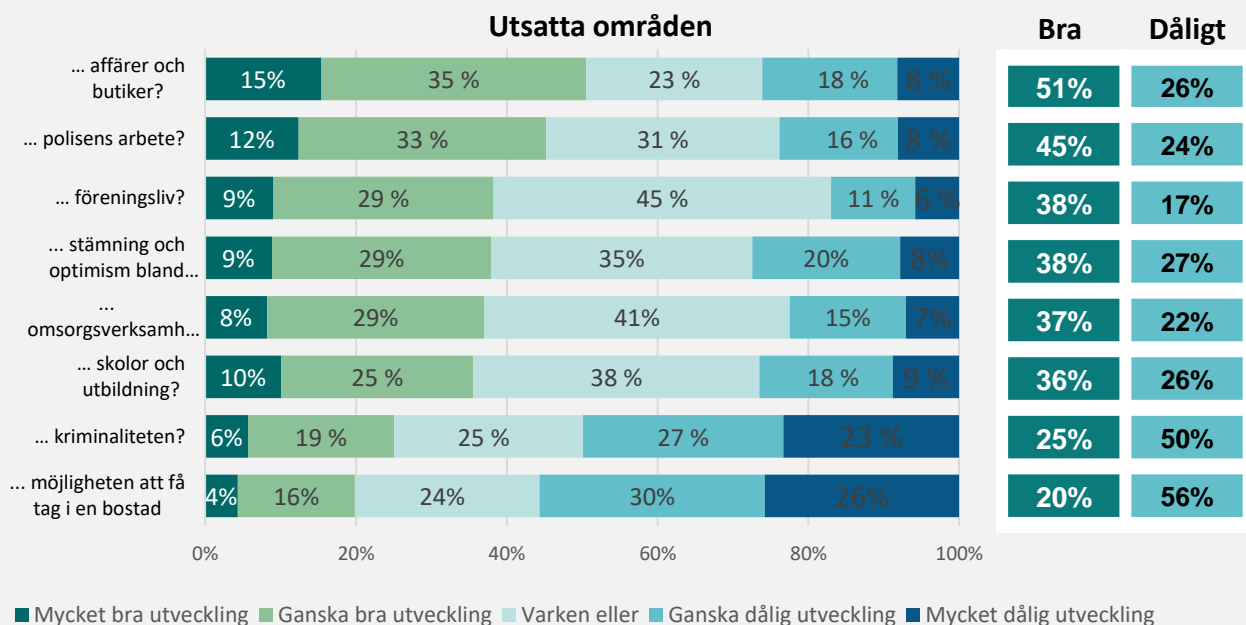
Vi vet att boende i de utsatta områdena i genomsnitt har en lägre inkomst än befolkningen i övrigt (Stiftelsen The Global Village, SCB 2019), och i denna undersökning kan vi se hur det påverkar på ett par punkter.

- Fler än tre gånger så många utlandsfödda i utsatta områden sparar inte pengar till sig själva eller till andra i familjen jämfört med allmänheten
- Andelen med hemförsäkring ligger den också lägre än för allmänheten i stort.

Konsekvenserna av lägre realinkomster i de utsatta områdena är något Novus och stiftelsen The Global Village hoppas kunna undersöka närmare framöver.

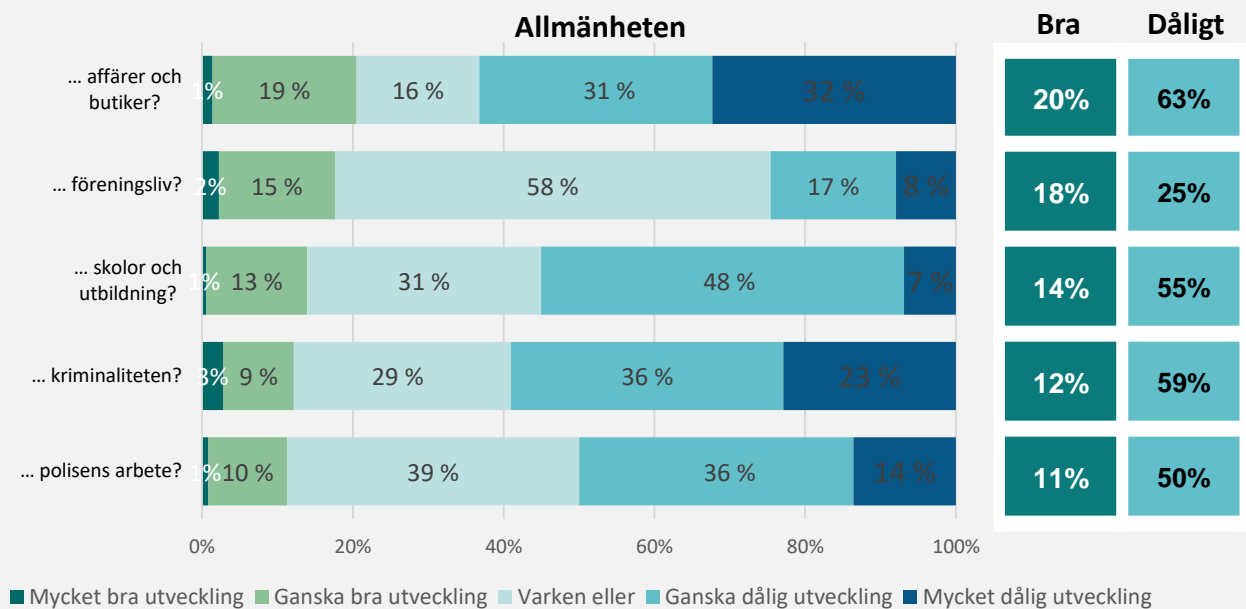
# Utvecklingen i sitt bostadsområde

FRÅGA: Hur upplever du att utvecklingen i ditt bostadsområde har varit under de senaste fem åren vad gäller...



Bas: Samtliga (n=1389)

FRÅGA: Hur upplever du att utvecklingen i ditt bostadsområde har varit under de senaste fem åren vad gäller...



Bas: Samtliga (n=1119)

# Utvecklingen i sitt bostadsområde

**Bland boende i utsatta områden** upplever ungefär hälften att det varit en positiv utveckling de senaste fem åren när det gäller affärer och butiker samt polisens arbete. Utvecklingen när det gäller kriminalitet och möjlighet att hitta bostad upplever ungefär varannan att varit dålig.

Utomlandsfödda tycker, med undantag av möjlighet att hitta bostad, i högre grad än personer födda i Sverige, att det varit en positiv utveckling på alla områden de senaste fem åren (se tabell nedan).

Utvecklingen av affärer och butiker tycker särskilt unga, 18-29 år, har varit positiv (56%). Drygt hälften av de som är födda utomlands tycker att polisens arbete har haft en bra utveckling de senaste fem åren.

Bland de som tycker att kriminalitetens utveckling har varit dålig finner vi särskilt personer i åldern 50-64 år. Sex av tio anser att denna utveckling har varit ganska eller mycket dålig de senaste fem åren. Drygt hälften (52%)

av de som är födda i Sverige, samt en majoritet av de som känner sig otrygga både dag (82%)- och nattetid (74%) instämmer i detta.

**Bland allmänheten** är det en lägre andel än bosatta i utsatta områden som instämmer i att utvecklingen i deras bostadsområde varit positiv på områdena affärer och butiker, föreningsliv, skolor och utbildning, kriminalitet och polisens arbete. Ungefär sex av tio tycker att utvecklingen av affärer och butiker, kriminaliteten och skolor och utbildning varit dålig. Hälften anser att polisens arbete haft en dålig utveckling de senaste fem åren.

Särskilt män tycker att kriminaliteten haft en dålig utveckling (67%). Kvinnor tycker i större utsträckning att utvecklingen när det gäller skola och utbildning (62%) samt affärer och butiker (70%) varit mycket eller ganska dålig.

## UTSATTA OMRÅDEN

FRÅGA: Hur upplever du att utvecklingen i ditt bostadsområde har varit under de senaste fem åren vad gäller...  
TOPBOX – Mycket eller ganska bra utveckling

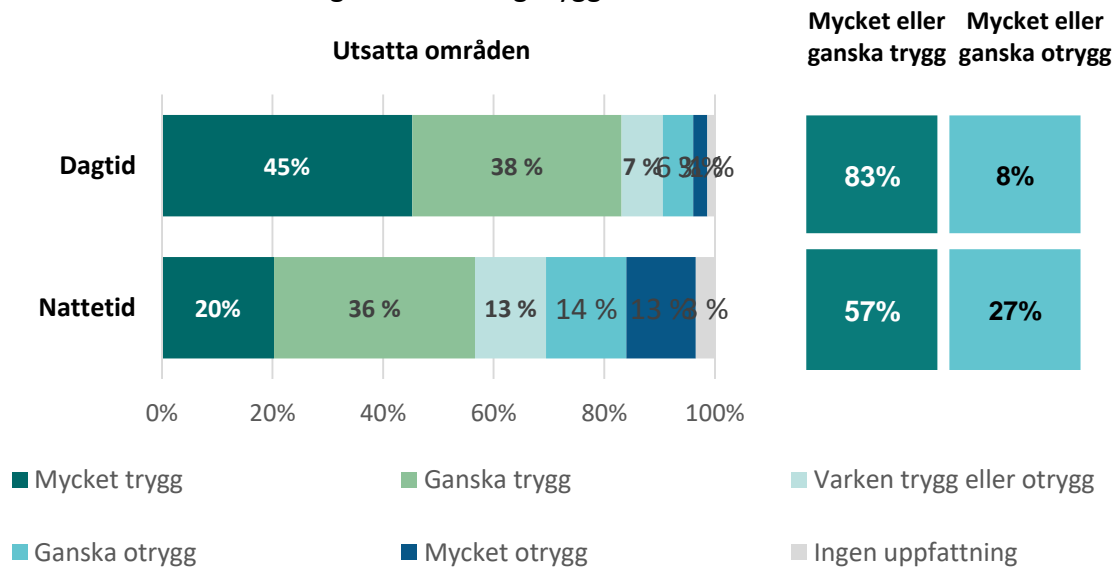
	Totalt	Födda i Sverige	Födda utomlands
... affärer och butiker	51 %	46 %	58 %
... polisens arbete	45 %	41 %	52 %
... föreningsliv	38 %	35 %	45 %
... stämning och optimism bland befolkningen	38 %	35 %	43 %
... omsorgsverksamhet, (ex. barnomsorg, äldreomsorg)	37 %	31 %	47 %
... skolor och utbildning	36 %	29 %	47 %
... kriminaliteten	25 %	21 %	31 %
... möjligheten att få tag i en bostad	20 %	20 %	20 %

Bas: Samtliga (n=1389)



# Känslan av hur trygg man känner sig sjunker under nattetid

FRÅGA: I vilken utsträckning känner du dig trygg där du bor?



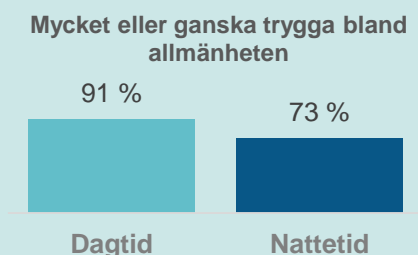
Bas: Samtliga (n=1416)

# Trygghet under dag- och nattetid

**Bland boende i utsatta områden** svarar drygt åtta av tio att de känner sig mycket eller ganska trygga under dagtid och nästan sex av tio att de känner sig trygga under nattetid. I motsats känner sig knappt en av tio sig otrygg dagtid och nästan tre av tio otrygga nattetid.

**Kvinnor känner sig i stort sätt lika trygga som män dagtid**, men känslan av trygghet minskar drastiskt för kvinnor under nattetid. Enbart varannan kvinna svarar att de känner sig trygga under nattetid, jämfört med män där drygt sex av tio känner sig trygga.

**Jämfört med allmänheten** känner en större andel människor som bor i utsatta områden sig otrygga, både på dagen och på natten. Ställer vi allmänheten i stort samma fråga svarar nio av tio att de känner sig trygga på dagen och drygt sju av tio att de känner sig trygga under nattetid.



## UTSATTA OMRÅDEN

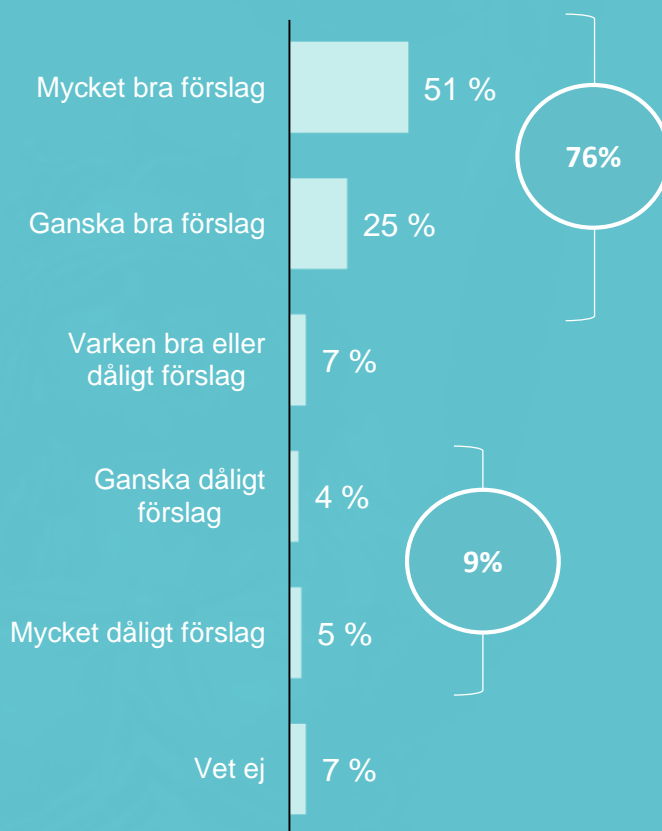
FRÅGA: I vilken utsträckning känner du dig trygg där du bor? - TOPBOX – Mycket eller ganska trygg

	Totalt	Man	Kvinna
Dagtid	83 %	83 %	84 %
Nattetid	57 %	62 %	51 %

Tabellen visar att kvinnor känner sig mindre trygga nattetid än vad män gör. Gröna markeringar innebär att det är statistiskt signifikant högre- och röda att det är signifikant lägre än totalen. Bas: samtliga (n=1405)

## Tre av fyra i utsatta områden tycker att det är ett bra förslag att tillåta att vittna anonymt mot grovt kriminella personer

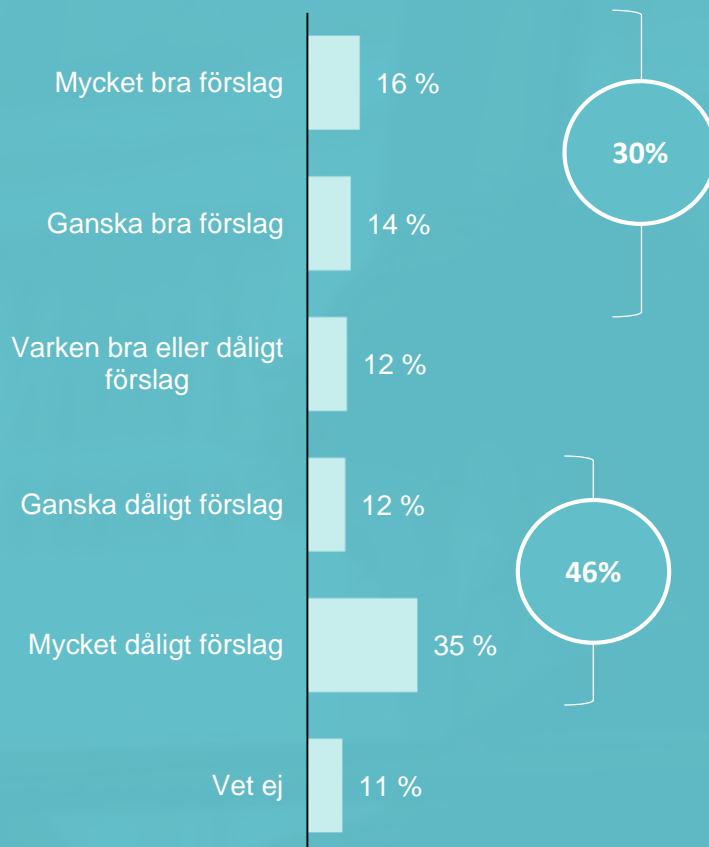
Svar på påståendet om det bör bli tillåtet att vittna anonymt mot grovt kriminella personer. Detta är inte tillåtet i Sverige idag.



På frågan om det bör bli tillåtet att vittna anonymt mot grovt kriminella personer svarar tre av fyra av de som bor i utsatta områden att det skulle vara ett mycket eller ganska bra förslag. Bas: samtliga (n=1378).

## Tre av tio anser att det är ett bra förslag att legalisera cannabis för att minska den grova brottsligheten

Svar på påståendet om man bör legalisera cannabis för att minska den grova brottsligheten i Sverige:



De flesta, 46 procent, svarar att de är ett mycket eller ganska dåligt förslag att legalisera cannabis för att minska den grova brottsligheten. Bas: samtliga (n=1378)

# Boende i utsatta områden sparar pengar mindre regelbundet än vad allmänheten i stort gör

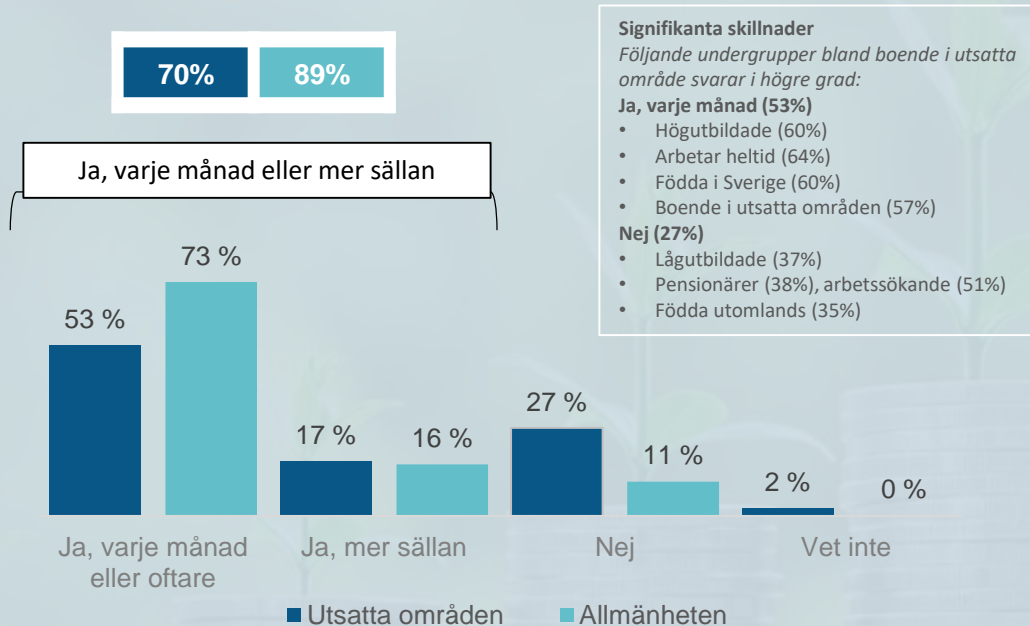
Bland de som bor i utsatta områden svarar sju av tio att de regelbundet sparar pengar: 53 procent varje månad och 17 procent mer sällan. De som i högre grad svarar att de regelbundet sparar pengar varje månad är de med hög utbildning, de som arbetar heltid och är födda i Sverige. De som i lägre grad sparar pengar regelbundet är de med låg utbildning, de som är pensionärer eller arbetsökande och de som är födda utomlands.

Jämfört med allmänheten, där nio av tio svarar att de sparar regelbundet, sparar människor i utsatta områden i lägre grad.

Boende i utsatta områden sparar pengar i högre grad än boende i särskilt utsatta områden, som i högre grad sparar mer sällan.

	Totalt	Födda i Sverige	Födda utomlands	Andra generationen (två föräldrar födda utomlands)
<b>Ja, varje månad</b>	<b>53 %</b>	<b>60 %</b>	<b>42 %</b>	<b>57 %</b>
<b>Nej</b>	<b>27 %</b>	<b>22 %</b>	<b>35 %</b>	<b>18 %</b>

FRÅGA: Sparar du regelbundet pengar till dig eller någon i familjen?



Bas: samtliga, utsatta områden (n=2026), Allmänheten (n=1119)

# Färre i utsatta områden har en hemförsäkring än allmänheten i stort

Människor som bor i utsatta områden har i lägre grad en hemförsäkring än allmänheten i stort. Nästan åtta av tio som bor i utsatta områden svarar att deras hushåll har en hemförsäkring, jämfört med nio av tio i den svenska allmänheten totalt sett. Det är också en större andel som svarar nej eller att de inte vet om de har en hemförsäkring i utsatta områden.

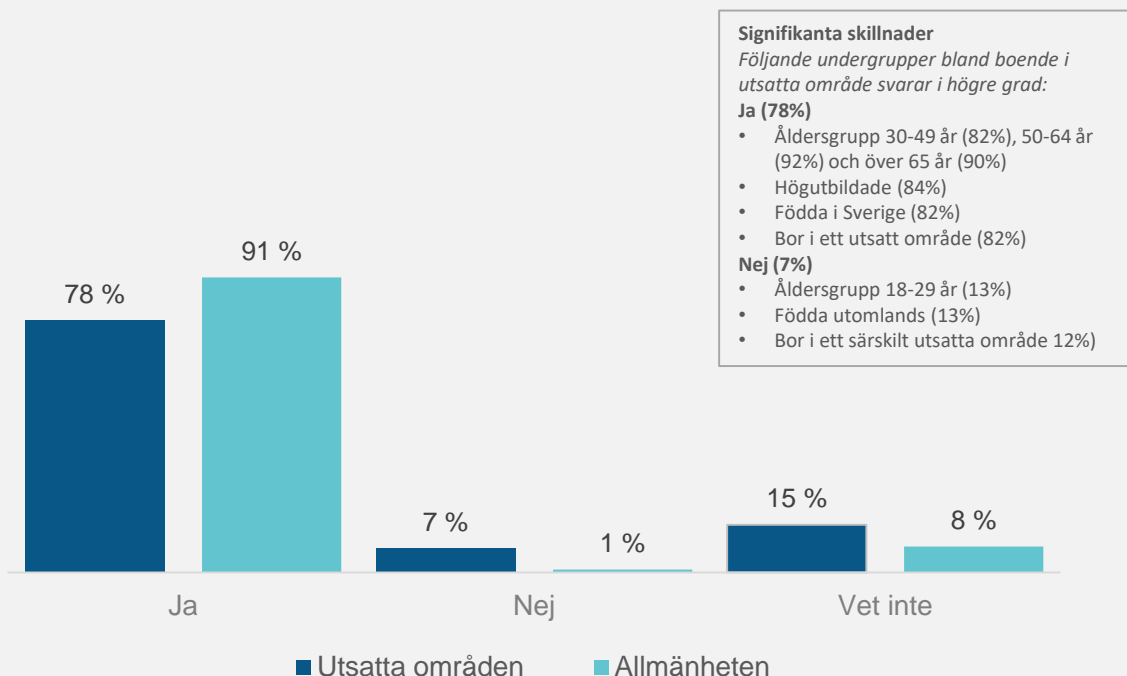
De som i högre grad svarar att de har en hemförsäkring bland boende i utsatta områden är de som är 30 år eller äldre, högutbildade och de som är födda i Sverige. De som i högre grad uppger att de inte har en hemförsäkring är de i åldern 18-29 år, de som är födda utomlands eller andra generationens invandrare.

Dessutom är det mindre vanligt att ha en hemförsäkring om man bor i ett särskilt utsatt

område, än vad det är i områden som i jämförelse är något mindre utsatta eller är riskområden.

	Totalt	Födda i Sverige	Födda utomlands	Andra generationen (två föräldrar födda utomlands)
Ja	78 %	82 %	72 %	61 %
Nej	7 %	4 %	13 %	7 %
Vet inte	15 %	14 %	15 %	32 %

FRÅGA: Har ditt hushåll en hemförsäkring och i så fall från vilket bolag?



Bas: samtliga, utsatta områden (n=2026), Allmänheten (n=1119)

# Konkreta råd till landets politiker

## - De boendes egna röster

---



# Om du skulle ge landets politiker ett råd om vad man borde göra för att förbättra situationen i landets förorter, vad skulle det vara? – Ett urval av citat

*Satsa mycket på förskola och skola. Jobba på fattigdomen. De bästa lärarna behövs.*

**Kvinna, 34 år**

*Satsa på ungdomar och göra det bättre på äldreården.*

**Man, 46 år**

*Va på plats och ta tag i det och snacka med ungdomar och vuxna.*

**Man, 18 år**

*Att alla behandlas som lika värda och att alla ska vara trygga, de ska visa sig i förorter. Förklara vad de menar med allt.*

**Kvinna, 19 år**

*Att de bör ta mer ansvar och bry sig och ta hand om allihop så att ingen blir utanför oavsett om det är svenskt namn eller invandrares namn.*

**Kvinna, 67 år**

*Satsa mer på aktivitetshus, sport- och fritidsanläggningar samt fritidsgårdar för unga.*

**Man, 24 år**

*Ekonomi, solidaritet och migration. Det har förändrats senaste åren, de borde hitta sin balans och fortsätta som tidigare.*

**Man, 20 år**

*Folk ser upp till fel personer och behöver de rätta förebilden.*

**Man, 38 år**

*Mindre poliser, mera resurser. Sluta misstänkliggöra alla som bor här.*

**Kvinna, 34 år**

*Att begränsa immigrationen och göra det enklare att hitta boende och jobb.*

**Kvinna, 39 år**

*Ge hopp till ungdomarna.*

**Kvinna, 53 år**

*Besök området för att få en riktig insyn i segregationen, bygg bra billiga bostäder o hyresrätter för låginkomsttagare, öka säkerheten o sänk hyrorna!*

**Man, 24 år**

Bas: Samtliga (n=2026)



# Om du skulle ge landets politiker ett råd om vad man borde göra för att förbättra situationen i landets förorter, vad skulle det vara? – Ett urval av citat

*Fler svenskar i förorten. Fördela människor så inte invandrare finns på samma ställe. Ingen segregation.*

**Kvinna, 23 år**

*Satsa på skolan! Utbildning är en grund för att människor ska få bättre och hälsosammare liv och livssituationer. Bygg billiga bostäder! Satsa på en meningsfull fritid för unga! Ge människor hopp om framtiden!*

**Kvinna, 26 år**

*Erbjud hjälp att starta eget företag till personer i förorterna.*

**Man, 48 år**

*Arbeta bort känslan av dom och vi.*

**Man, 70 år**

*Lyssna på de som annars inte hörs. Fråga vad som hade hjälpt dem. Ni kan inte sätta er in i deras livssituation.*

**Kvinna, 23 år**

*Lyssna, ge inte upp när det inte blir omedelbar förändring och förlita inte för mycket på privata företag. Vinsten kommer alltid först för dem och det hjälper bara den.*

**Man, 28 år**

*Det ska bli billigare att anställa alla människor, minska ge bidragen till folk som inte bött och arbetat i Sverige.*

**Kvinna, 47 år**

*Mer poliser som patrullerar.*

**Man, 38 år**

*Skapa mer kulturella aktiviteter som görs av boende! Teater, musik, bild. Se till att få professionell ledning. Kolla Gårdsten låt bostadsbolagen göra mer.*

**Kvinna, 66 år**

*Ge alla möjligheten att få jobb så att folk kan få bra erfarenheter och större chans att få jobb och försörja sig. Inte blanda in religiösa plagg, symbol i samhället eller på arbetsplatser. Låt folk ta på sig vad de vill inom samhället och på arbetsplatserna. Ge rättvisa och jämställdhet för alla. Stoppa islamofobi.*

**Kvinna, 22 år**

*Se till att utbildning i svenska är bra, se till att bygga hyresrätter, anställ med bra löner i omsorg och för att bättra infrastruktur. Påbörja klimatomställning som också kommer ge nya jobb i förorter.*

**Man, 44 år**

*Satsa stort på kultur i skolor och i samhället. Skapa fler mötesplatser som motverkar segregationen. Ta bort skolvalen - samma skola för alla. Höj skatter så vi får en bättre sjukvård. Tänk in klimat arbetet på alla nivåer.*

**Kvinna, 45 år**

Bas: Samtliga (n=2026)

# Fördjupningar

---

- Mellan kategorier av utsatta områden
- Bland de unga i utsatta områden



# Utsatta områden - skillnader



Totalt  
**61**  
Utsatta  
områden

Förutom att den här undersökningen kommer visa att det finns stora skillnader mellan vad allmänheten i stort och människor som bor i utsatta områden tycker och tänker i olika frågor, ser vi även skillnader mellan vilka områden som människor bor i. Människor som bor i områden som blivit klassificerade som särskilt utsatta är mer positiva till mer ingående politiska förslag för att få bukt med segregation, brottslighet och arbetslöshet och de är mer otrygga i betydelsen av att det är en lägre andel i dessa områden som har en hemförsäkring eller som regelbundet sparar pengar.

**23**  
Särskilt  
utsatta  
områden

*Sammantaget svarar människor som bor i områden som klassificerats som särskilt utsatta att:*

- Integration är i högre grad den viktigaste frågan i området där de bor.
- De upplever i högre grad att de är svårt för personer som bor i deras område att få ett jobb.
- I dessa områden svarar även färre att de har en hemförsäkring.
- En större andel svarar att de mer sällan än varje månad sparar pengar till sig själv eller någon i sin familj.
- De svarar i högre grad att de har förtroende för arbetsförmedlingen och i högre grad ett lägre förtroende för företagen och näringslivet.
- Intresset för att starta ett egen företag är som störst i dessa områden.
- I dessa områden tycker man i högre grad att förslag som att man bör lagstifta om att det blir en större blandning av svenska och invandrare i skolor är ett bra förslag, även en större andel svarar att det skulle vara ett bra förslag att legalisera cannabis för att minska den grova brottsligheten.

**32**  
Utsatta  
områden

*Sammantaget svarar människor som bor i områden som klassificerats som utsatta att:*

- De tycker i högre grad att de är dåliga förslag att lagstifta så att det blir en större blandning av svenskar och invandrare i skolor, att legalisera cannabis för att få bukt med den grova brottsligheten och att de bör bli billigare att anställa personer som står långt från arbetsmarknaden.
- En högre andel svarar att de regelbundet sparar pengar varje månad eller oftare till sig själv eller någon i sin familj.
- I utsatta områden svarar en något högre andel att de har en hemförsäkring.

**6**  
Riskområden

*Sammantaget svarar människor som bor i områden som klassificerats som utsatta att:*

- Lag och ordning är den viktigaste frågan i området som det bor.

Se sida 46-47 för en närmre beskrivning klassificeringen av de olika områdena.

# Unga människor – 18-29 år



## Unga människor 18–29 år

- Unga män och kvinnor i åldern 18-29 år har i högre grad ett högt förtroende för skolan och för arbetsförmedlingen, män har å andra sidan i högre grad ett lägre förtroende för polis och för svensk media.
- Både män och kvinnor svarar i högre grad att de skulle vilja starta ett eget företag, unga män i något högre utsträckning.
- Unga människor, både män och kvinnor, tycker i högre grad att de är ett bra förslag att legalisera cannabis för att minska den grova brottsligheten.

## Unga kvinnor 18-29 år

*Sammantaget svarar unga kvinnor i åldern 18-29 år i högre grad följande:*

- För kvinnor är frågan om jämlikhet, klassklyftor och rättvisa en viktigare politisk fråga för Sverige, även för området där de bor.
- De lyfter i högre grad att utbildning samt kontakter och nätverk är nyckeln för integration.
- De tycker i högre grad att de är ett bra förslag att lagstifta om att blanda svenskar och invandrare i skolor, de tycker även i högre grad att det vore ett bra förslag att legalisera cannabis.

## Unga män 18-29 år

*Sammantaget svarar unga män i åldern 18-29 år i högre grad följande:*

- Unga män tycker i högre grad att utvecklingen i Sverige går åt rätt håll.
- De upplever i högre grad att de är svårt för personer i deras område att få ett jobb idag.
- Av de som studerar eller är arbetslösa svarar en större andel att de skulle tänka sig att flytta om de fick ett erbjudande om jobb.
- De tycker i högre grad att de är ett bra förslag att legalisera cannabis för att minska den grova brottsligheten.

# Om undersökningen

---



# Om urvalet – utsatta områden

Begreppet utsatta områden är ett begrepp som Polisen har skapat och definierat. Dessa områden består av tre kategorier som beskriver till vilken grad som de är utsatta. Kategorierna består av 23 särskilt utsatta områden, 6 riskområden och 32 utsatta områden. Sammantaget uppgår dessa till 61 utsatta områden.

De utsatta områdena återfinns utspridda på en rad olika orter i Sverige med en särskilt stor koncentration kring storstäderna Stockholm, Göteborg och Malmö.



## Definition av ett utsatt område\*

Det urval som vår undersökningen baseras på utgår från begreppet utsatta områden som Polisen tagit fram för att öka kunskapen och förståelsen för vilka nödvändiga samhällsförändringar som måste till för att motverka att de problem som finns i dessa områden förvärras.

Ett utsatt område är enligt Polisen ett geografiskt avgränsat område som kan beskrivas som ett område med låg socioekonomisk status där även kriminella har en påverkan på lokalsamhället. Förutom detta omgärdas området av en rad riskfaktorer som kan leda till en sämre tro på framtiden. Dessa riskfaktorer kan bestå av en högre grad av ohälsa, arbetslöshet, bristfälliga skolresultat, sämre boendemiljö och även en högre oro bland etniska grupper där globala eller historiska konflikter ger ett lokalt avtryck.

*Källa: Utsatta områden - Social ordning, kriminell struktur och utmaningar för polisen, 2017, Polisen*

\*Under tiden detta projekt genomfördes släppte polisen en uppdaterad lista med utsatta områden. Det påverkar dock inte resultat och slutsatser i denna undersökning, då förändringarna var marginella-

# Utsatta områden



## SÄRSKILT UTSATTA OMRÅDEN

Vivalla, Örebro  
Gottsunda, Uppsala  
Alby, Botkyrka  
Fittja, Botkyrka  
Hallunda/Norsborg, Botkyrka  
Husby, Stockholm  
Rinkeby/Tensta, Stockholm  
Ronna/Geneta/Lina, Södertälje  
Araby, Växsjö  
Karlslund, Landskrona  
Nydala/Hermodsdal/Lindängen, Malmö  
Rosengården söder om Amiralsgatan, Malmö  
Södra Sofielund, Malmö  
Bergsjön, Göteborg  
Biskopsgården, Göteborg  
Gårdsten, Göteborg  
Hammarkullen, Göteborg  
Hjällbo, Göteborg  
Lövgärdet, Göteborg  
Tynnered/Grevgården/Opaltorget, V Frölunda  
Hässlholm/Hulta, Borås  
Norrby, Borås  
Skäggetorp, Linköping

## UTSATTA OMRÅDEN

Bäckby, Västerås  
Brandbergen, Haninge  
Jordbro, Haninge  
Skogås, Huddinge  
Vårby, Huddinge  
Sångvägen, Järfälla  
Termovägen, Järfälla  
Edsberg, Sollentuna  
Bredäng, Stockholm  
Hagsätra/Rågsved, Stockholm  
Hässelby/Vällingby, Stockholm  
Vårberg, Stockholm  
Älvsjö/Solberga, Stockholm  
Östberga, Stockholm  
Rissne/Hallonbergen, Sundbyberg  
Fornhöjden, Södertälje  
Hovsjö, Södertälje  
Finnsta, Upplands Bro  
Smedby, Upplands Väsby  
Charlottesburg, Kristanstad  
Gamlegården, Kristanstad

Hisings Backa, Göteborg  
Rannebergen, Göteborg  
Andersberg, Halmstad  
Kronogården/Lextorp, Trollhättan  
Frölunda, Eskilstuna  
Lagersberg, Eskilstuna  
Skiftinge, Eskilstuna  
Råslätt, Jönköping  
Hageby, Norrköping  
Klockaretorpet, Norrköping  
Navestad, Norrköping

## RISKOMRÅDEN

Tjärna Ängar, Borlänge  
Oxhagen/Varberga, Örebro  
Tureberg, Sollentuna  
Dalhem/Drottninghög/Fredriksberg,  
Helsingborg  
Söder, Helsingborg  
Holma/Kroksbäck/Bellevuegården, Malmö

# Metod

## MÅLGRUPPEN UTSATTA OMRÅDEN

I denna undersökning är målgruppen och urvalet de personer som faktiskt bor i de 61 utsatta områden vilket innebär att risken är betydligt mindre för att bortfallet är problematiskt. Här är det noggranna arbetet med den geografiska definitionen av urvalet helt avgörande för undersökningens kvalitet dvs. att de som intervjuats faktiskt bor i ett utsatt område.

## DEMOGRAFISK FÖRDELNING

Den demografiska fördelningen över de svarande i undersökningen visar på att vi har en jämn fördelning av män och kvinnor, att vi har god representation i alla åldersgrupper, och även om vi misstänker att vi har en lägre andel unga än den faktiska representationen i området har vi en så pass hög andel unga svarande för att med säkerhet kunna uttala oss om den gruppen. Sett till geografisk fördelningen har vi en storleksmässigt god fördelning mellan de tre storstadsområdena (Stockholm, Göteborg, Malmö) samt övriga Sverige.

## FÖRDELNING PER UTSATT OMRÅDE

Fördelningen av svar mellan de olika graderna av utsatthet är även den representativ med 54% intervjuer med boende i utsatta områden, 34 % i särskilt utsatta områden och 14% i riskområden.

## SPRÅK - SVENSKA, SOMALISKA OCH ARABISKA

94% av intervjuerna är genomförda på svenska, 3% på engelska och 2% på arabiska. Drygt varannan av de intervjuade är födda i Sverige vilket är en högre andel än hur det faktiskt ser ut i dessa områden där andelen födda i Sverige är lägre.

## ANTAL INTERVJUER

Resultatet av de 2026 intervjuerna är oviktad eftersom de faktiska måltalen i denna målgrupp på många parametrar är för osäkra. För att en viktning ska vara korrekt och ge en sann bild krävs ett facit.

Vi har genomgående i vår analys av materialet kollat på undergrupper och hur dessa svar skiljer sig från totalens svar. Tydliga och intressanta skillnader i målgruppens undergruppen finns konsekvent kommenterat genom hela rapporten.

Avslutningsvis är det ett faktum att vi inte når alla med en sådan här undersökning. Vi når få av dem som lever längst från samhället. De småkriminella, de med störst misstänksamhet mot samhället och de som senast anlänt till Sverige. Även arbetslösa har en viss underrepresentation i urvalet, men det är inget ovanligt i tvärsnittstudier. Däremot anser vi att de människorna vi har intervjuat i denna undersökning tillhör en grupp som i någon mån är mer eller mindre utsträckning är delaktiga i samhällslivet.





# Metod

## BORTFALLSANALYS OCH SVARSFREKVENNS

*Svarsfrekvens för denna undersökningen är 14%.* I alla undersökningar som genomförs finns ett bortfall. Med bortfall menas de som inte har besvarat undersökningen. Generellt när opinionsundersökningar genomförs är det vissa grupper som är svårare att nå än andra. En sådan grupp är unga, som ofta svarar i lägre utsträckning på undersökningar. Detsamma gäller även för lågutbildade och utrikesfödda. Tillhör man dessutom flera av kategorierna blir det av naturliga skäl en utmaning att nå dessa personer.

Generellt kan man säga att ett stort bortfall kan leda till två problem. Det ena är osäkra analyser vilket man kan åtgärda med att genomföra ett större antal intervjuer. Ett annat teoretiskt problem med ett stort bortfall är om bortfallet i sig (de som inte har svarat på undersökningen) skiljer sig åt åsiktmässigt från de som faktiskt har svarat. Skulle bortfallet inte vara slumpmässigt gällande åsikter skulle det leda till att svaren blir skeva och inte speglar målgruppens åsikter i stort.

## INFÖR UNDERSÖKNINGEN 2019

När vi genomförde undersökningen 2018 hade vi en svarsfrekvens på 10%. Det innebär att vi behövde genomföra 20 000 samtal för att samla in 2000 svar.

Novus har haft som mål att i 2019 års undersökning höja svarsfrekvensen. Svarsfrekvensen är i år 14 %, vilket är en höjning med fyra procentenheter. Vi höjde svarsfrekvensen med hjälp av följande åtgärder.

**Längre fältperiod:** Vid 2018 års undersökning hade vi cirka 4 veckors fältperiod. Denna fältperiod var cirka 6 veckor fördelat på april och maj 2019. En längre fältperiod ger större möjlighet att söka samma person flera gånger samt ha en bättre kontroll över inflödet av svar under hela fältperioden.

## Intervjuer på flera språk

Undersökningen 2019 har även inkluderat möjligheten att svara på fler språk. Man har kommit att kunna delta i undersökningen på svenska, engelska, arabiska eller somaliska.

## Både telefonintervju och webenkät

Möjlighet att svara både via webenkät och telefonintervju har givits. Fördelning enligt följande:

Telefon: 1179 intervjuer

Web: 847 intervjuer.

## Kontaktförsök och påminnelser vid SMS:

Kontaktförsök via SMS där en länk till en webbversion av undersökningen finns bifogat sattes vid 2018 års undersökning in i slutet av fältperioden som åtgärd för att få in fler svar. Denna metod visade sig ge effekt och vi har därför tillämpat SMS-utskick direkt från start för 2019 års undersökning.

**Incentives/belöning till de svarande:** Vi har erbjudit belöningar som tack för genomförd intervju från början i år (infördes mot slutet av fjolårets datainsamling). Den belöning som ges till respondenten är antingen en digital skraplott eller möjlighet att skänka motsvarande värde till välgörenhet.

## Erfarenhet och kännedom om undersökningar i utsatta områden:

Då detta är tredje året vi genomför undersökningen med denna målgrupp så har vi högre kunskap om utmaningarna att genomföra undersökningar i dessa områden.



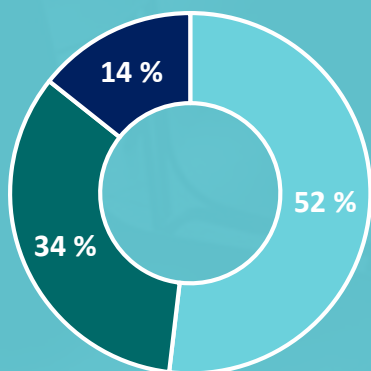
# Bakgrundsinformation

---



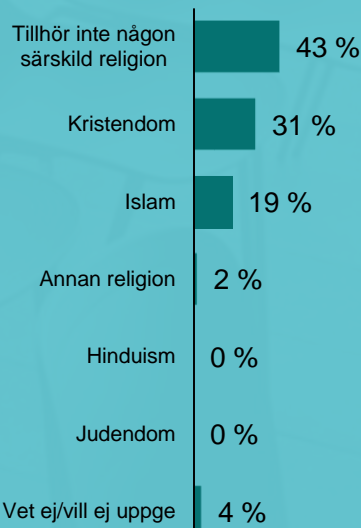
# Bakgrundsinformation

## KATEGORISERING AV UTSATTA OMRÅDE

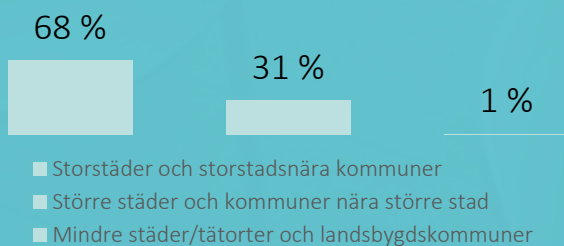


□ Utsatta områden □ Särskilt utsatta □ Riskområden

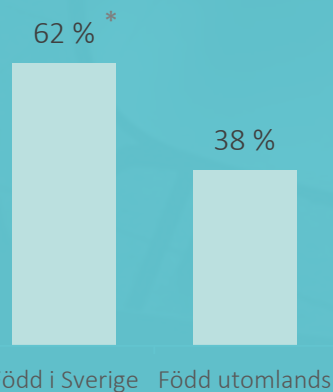
## RELIGIONSTILLHÖRIGHET



## ORT

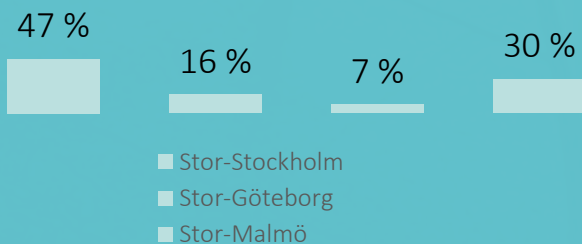


## FÖDELSELAND



\* Av dessa har 18% en eller två föräldrar som är födda utomlands

## STORSTADSOMRÅDE



# Bakgrundsinformation

## KÖN

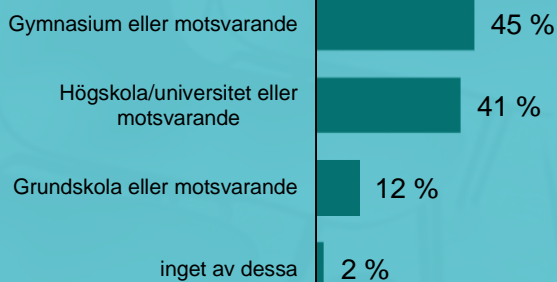


Kvinnor  
48%

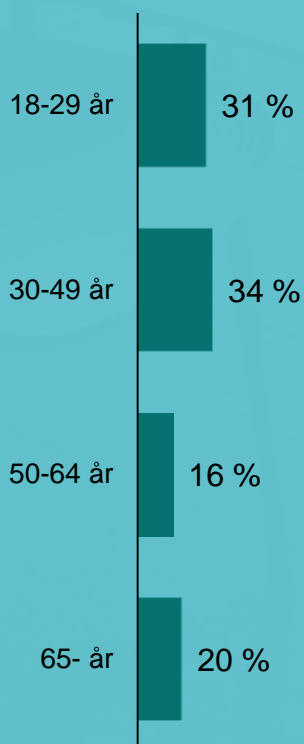


Män  
52%

## UTBILDNING



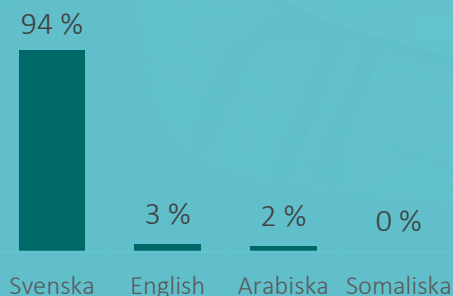
## ÅLDERSFÖRDELNING



## SYSSELSÄTTNING



## INTERVJUSPRÅK



# Kontaktuppgifter och publiceringsregler

---





## Publiceringsregler

**Novus varumärke är en garant för att en undersökning har gått rätt till och att slutsatserna kring densamma är korrekta utifrån målet med undersökningen.**

Enligt internationella branschregler (ESOMAR) är Novus som undersökningsföretag ansvariga för att våra undersökningar tolkas rätt vid första publicering.

För att säkerställa att våra undersökningar presenteras på ett korrekt sätt ber vi alltid att få se den text som skrivs med syfte att publiceras där Novus undersökningar omnämns.

Novus förbehåller sig rätten att korrigera felaktiga siffror och tolkningar som har publicerats.

**ESOMAR**<sup>'18</sup>  
| corporate

# Kontaktuppgifter

---

## Stiftelsen The Global Village:



**Vd och grundare,**  
Ahmed Abdirahman  
**Mobil:** 0739077509

## Novus team:



**Rådgivare**  
Mats Elzén  
**Mobil:** 0720700329  
**E-post:** mats.elzén@novus.se



**Projektledare**  
Katarina Hajdu  
**Mobil:** 0728562091  
**E-post:** katarina.hajdu@novus.se



**Dataanalytiker**  
Jan-Olof Hansson

 **novus**

