

Novus undersökning riksdagsledamöter avsnitt 1

Undersökningen är ett samarbete mellan främst Torbjörn Sjöström och Jan Scherman, med syfte att presenteras i en SVT dokumentär.

Kund: Sveriges Television

Målgrupp: Sveriges riksdagsledamöter

Metod: webundersökning (epostinbjudan med länk till webenkät till alla svenska riksdagsledamöter), med kvantitativa och kvalitativa delar (öppna svar). Här presenteras och kommenteras de kvantitativa delarna som ingår i dokumentären Länge leve demokratin, denna rapport släpps i samband med avsnitt 1. Det kommer att släppas en rapport i samband med att avsnitt 2 sänds för de frågor som presenteras i den delen.

Publiceringsregler: Undersökningen är publicerad och publik, så det som står i rapporten är publikt och får fritt refereras till, men när det sker måste både kundens, i detta fall SVT och Novus namn anges.

T.ex. att skriva: Enligt en undersökning från Novus som genomförts på uppdrag av SVT.

Är du tveksam kring hur undersökningen skall tolkas så kontakta oss på Novus.

193 genomförda intervjuer. Svarefrekvens 55%. Fältperiod: 2017-05-15 till 2017-09-20

Denna typ av frågor har inte ställts mot riksdagsledamöter någonsin vad jag vet. Svaren kan anses representera Sveriges riksdags åsikter, vi ser inga mönster som tyder på att de som svarar skulle avvika kraftigt i åsikter från de som inte svarat, det är t.ex. en jämn fördelning i svaren på partitillhörighet och kön. Svarefrekvensen här är mycket bra när man undersöker riksdagsledamöter. De utsätts hela tiden för undersökningar och frågor mailade till sig. Inte bara från undersökningsföretag, utan alla typer av organisationer. Denna undersökning innehöll också ett stort antal frågor vilket i sin tur brukar dra ned svarefrekvensen, men trots det svarade mer än hälften.

Torbjörn Sjöström

VD

Novus

Sammanfattning Arbetssituationen

En stor del av riksdagsledamotens tid går åt till administration. Nästan var fjärde lägger minst halva dagen på administration (23%). Resursstödet motsvarande en heltid de enligt lag har säger sig endast var femte riksdagsledamot ha (21%). 6 av 10 säger sig ha ett resursstöd som är mycket mindre än heltid eller inget alls (59%).

Nästan varannan riksdagsledamot uppger också att de har lite eller mycket liten tid att möta sina väljare (45%).

Det som främst efterfrågas för att underlätta arbetet är en politisk sekreterare uppger 6 av 10 (57%). Kvinnor efterfrågar det administrativa stödet i högre grad än män (40-30). Var fjärde riksdagsledamot anser att arbetet är otacksamt (25%). En stark överrepresentation av kvinnor som anser det, nästan var tredje kvinna anser att det är otacksamt (31%) jämfört med var femte man (20%).

Varannan anser inte att de får de stöd de behöver av partiet (52%), nästan var femte kvinna instämmer inte alls i påståendet att de får det stöd de behöver från partiorganisationen (18%). Bland männen är det lite färre som svarar negativt (45-61). 16 % av männen instämmer istället helt att de får stödet de behöver (16%), men bara 3 % av kvinnorna svara helt instämmande på frågan (3%). Det finns en tydlig skillnad i det stödet man säger sig få mellan könen. Även om många män inte heller får det stödet de behöver så är skillnaden signifikant.

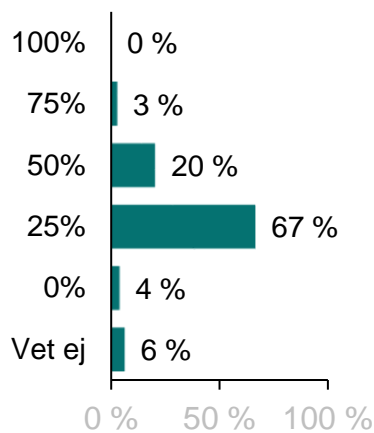
Det finns också skillnader mellan partierna. Signifikant är att Moderata riksdagsledamöter anser att de får ett sämre stöd, och flest instämmande röster från Sverigedemokratiska riksdagsledamöter.

Samma svarsmönster återkommer i frågan om man instämmer i påståendet att man får ett starkt stöd från partiet. Tre av tio riksdagsledamöter instämmer i låg grad eller inte alls i påståendet att de får starkt stöd av partierna (29%). Mer än var tionde kvinna anser inte alls att de får ett starkt stöd av partiet (12%), motsvarande nivå bland männen är var tjugonde (5%).

Vi ser i undersökningen att det finns ett jämställdhetsproblem, nästan genomgående ser vi att kvinnor är mer pressade och missnöjda. Det var något av det första som stack ut i undersökningen och något som vi blev mest förvånad över kring med tanke på att man fokuserat på att få en jämn könsfördelning. Nu är det inte självklart så att en jämn könsfördelning är det samma som att alla behandlas lika, och detta kanske är det tydligaste exemplet på det. Att identitetsrepresentativitet inte är detsamma som en rättvis behandling.

Var femte riksdagsledamot lägger halva arbetsdagen på administration

Fråga: Hur stor del av din arbetsdag anser du går till administration som tar tid från ditt politiska arbete?

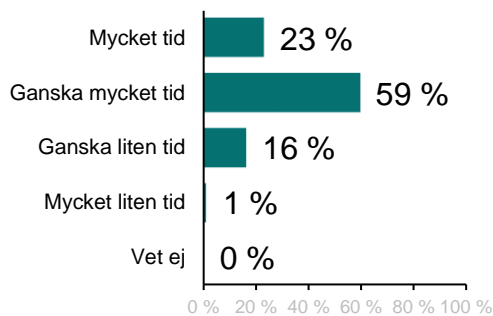


	Totalt	M	L	C	KD	S	V	MP	SD
100%	0 %	0 %	0 %	0 %	0 %	0 %	0 %	0 %	0 %
75%	3 %	8 %	0 %	0 %	0 %	0 %	0 %	5 %	5 %
50%	20 %	21 %	45 %	15 %	27 %	18 %	17 %	16 %	20 %
25%	67 %	62 %	45 %	69 %	64 %	74 %	58 %	68 %	70 %
0%	4 %	3 %	0 %	15 %	0 %	6 %	0 %	5 %	0 %
Vet ej	6 %	8 %	9 %	0 %	9 %	3 %	25 %	5 %	5 %

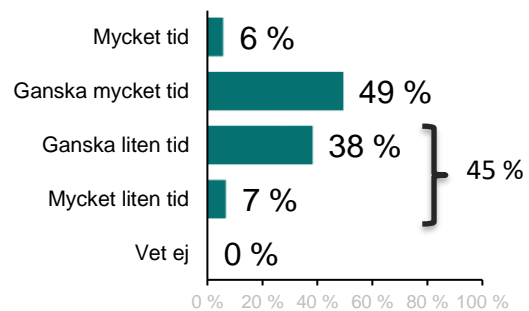
Nästan varannan riksdagsledamot har ganska eller mycket liten tid att möta väljare

I vilken omfattning anser du att du har tid med följande:

Tid att sköta mitt politiska riksdagsarbete



Tid att möta mina väljare

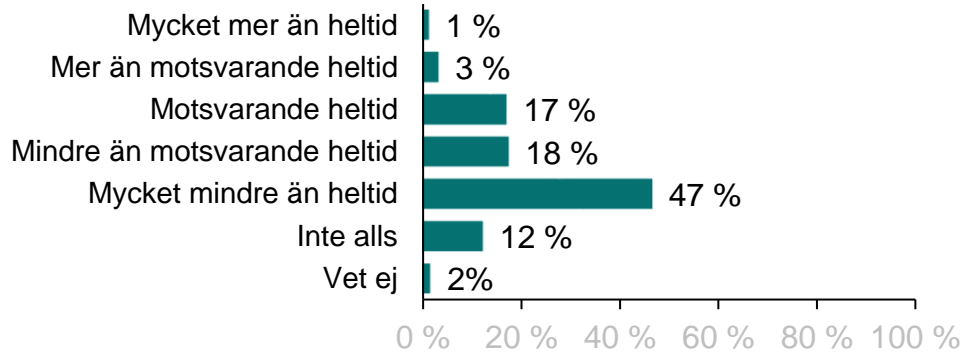


Mest tid (mycket + ganska mycket)	Minst tid (mycket + ganska lite)
C 100 %	MP 32 %
S 88 %	KD 27 %
V 83 %	M 23 %
L 82 %	

Mest tid (mycket + ganska mycket)	Minst tid (mycket + ganska lite)
C 77 %	MP 68 %
S 54 %	L 64 %
V 50 %	KD 55 %
SD 50 %	

Nästan 6 av 10 av riksdagsledamöternas resursstöd är mycket mindre än heltid eller inget alls

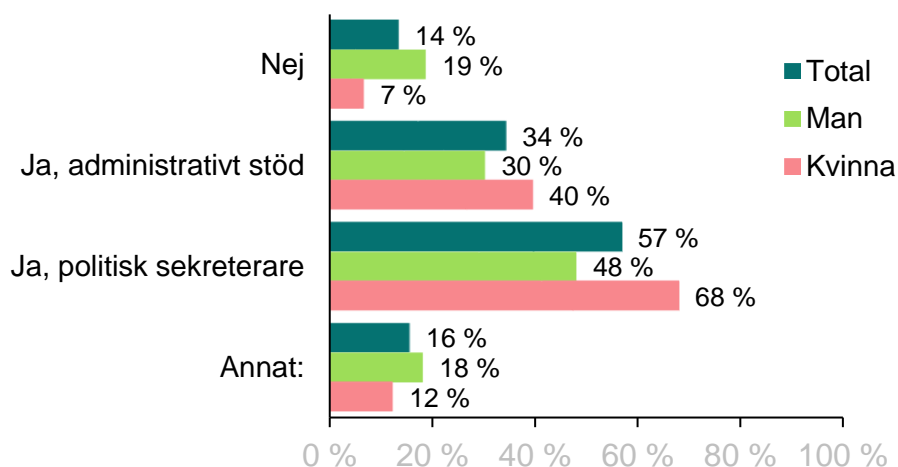
Fråga: Enligt lagen (2016:1109) om stöd till partigrupperna för riksdagsledamöternas arbete i riksdagen äger varje riksdagsledamot rätt till resurser motsvarande en heltidstjänst. I vilken omfattning anser du att du har tillgång till denna resurs?



	Totalt	M	L	C	KD	S	V	MP	SD
Mycket mer än heltid	1 %	3 %	0 %	0 %	9 %	0 %	0 %	5 %	0 %
Mer än motsvarande heltid	3 %	5 %	0 %	0 %	9 %	3 %	0 %	0 %	5 %
Motsvarande heltid	17 %	10 %	18 %	31 %	9 %	12 %	25 %	16 %	35 %
Mindre än motsvarande heltid	18 %	3 %	9 %	38 %	9 %	24 %	17 %	11 %	30 %
Mycket mindre än heltid	47 %	56 %	55 %	31 %	64 %	47 %	50 %	58 %	20 %
Inte alls	12 %	23 %	18 %	0 %	0 %	12 %	8 %	11 %	5 %
Vet ej	2 %	0 %	0 %	0 %	0 %	3 %	0 %	0 %	5 %

Nästan 6 av 10 anser att en politisk sekreterare skulle underlätta det dagliga arbetet

Fråga: Om du tänker på din arbetssituation, finns det något som skulle underlätta för dig i ditt dagliga arbete? (multisvar, man kunde kryssa i båda jakande svaren)

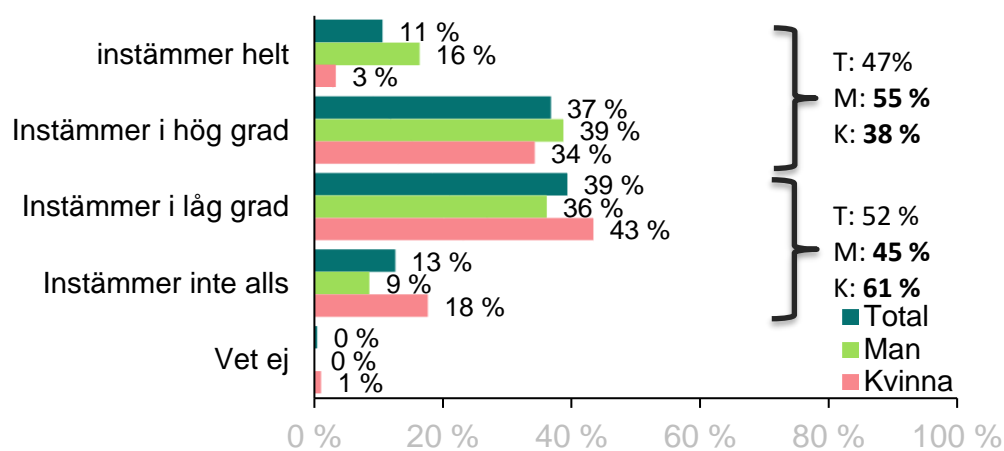


	Totalt	M	L	C	KD	S	V	MP	SD
Nej	14 %	5 %	9 %	15 %	18 %	7 %	17 %	16 %	40 %
Ja, administrativt stöd	34 %	33 %	45 %	15 %	36 %	44 %	8 %	42 %	25 %
Ja, politisk sekreterare	57 %	74 %	55 %	54 %	55 %	60 %	42 %	53 %	30 %
Annat:	16 %	15 %	0 %	31 %	27 %	9 %	33 %	26 %	15 %

Varannan anser inte att det får det stöd de behöver från partiet

Här kommer några påståenden, ange i vilken omfattning du instämmer i påståendet:

Jag upplever att jag får det stöd jag behöver från partiorganisationen

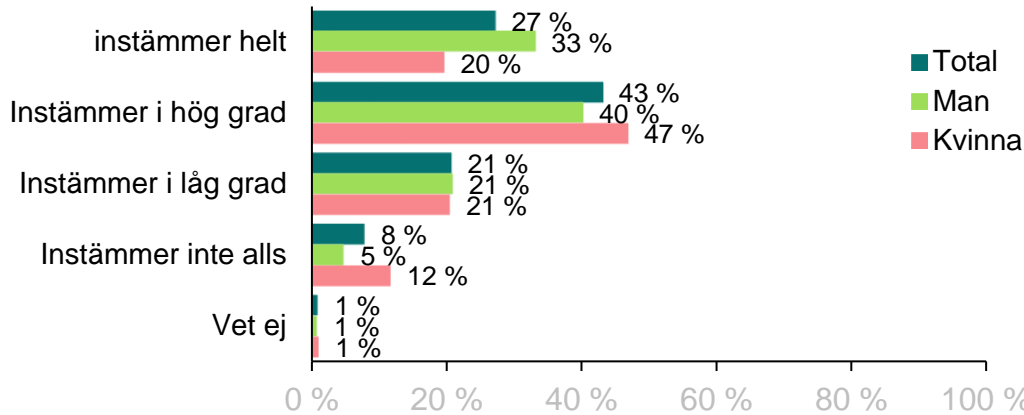


	Totalt	M	L	C	KD	S	V	MP	SD
Instämmer helt + i hög grad	47 %	23 %	45 %	69 %	27 %	51 %	67 %	37 %	75 %
Instämmer i låg grad + inte alls	52 %	77 %	55 %	31 %	73 %	47 %	33 %	63 %	25 %

3 av 10 instämmer i låg grad eller inte alls i påståendet att de får ett starkt stöd från partiet

Här kommer några påståenden, ange i vilken omfattning du instämmer i påståendet:

Jag upplever ett starkt stöd från partiet

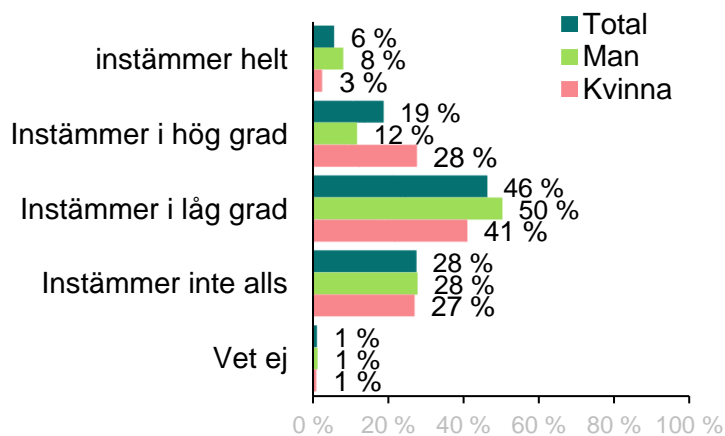


	Totalt	M	L	C	KD	S	V	MP	SD
Instämmer helt + i hög grad	70 %	44 %	64 %	85 %	82 %	82 %	75 %	58 %	85 %
Instämmer i låg grad + inte alls	29 %	56 %	36 %	15 %	18 %	15 %	25 %	42 %	15 %

Var fjärde riksdagsledamot instämmer i att arbetet är otacksamt

Här kommer några påståenden, ange i vilken omfattning du instämmer i påståendet:

Jag upplever att arbetet som riksdagsledamot är otacksamt



	Totalt	M	L	C	KD	S	V	MP	SD
Instämmer helt + i hög grad	25 %	26 %	27 %	15 %	27 %	22 %	17 %	47 %	25 %
Instämmer i låg grad + inte alls	74 %	74 %	73 %	85 %	73 %	76 %	75 %	47 %	75 %

Hat, hot, demokratin och påverkan, sammanfattning

Drygt tre av fem riksdagsledamöter utsätts för hot eller kränkande behandling (63%). Nästan var tionde som utsätts blir det varje vecka (8%). Ingen skillnad mellan män och kvinnor här i att utsättas för hot eller i hur ofta det sker (i princip ingen skillnad).

Däremot i effekten av hoten ser man en tydlig skillnad, kvinnor påverkas långt mer negativt, mer än varannan kvinna som säger sig utsättas för hot påverkas negativt i någon grad av detta (mycket negativt 2%, lite negativt 51%, totalt 53%). Motsvarande bland män är knappt var femte (mycket negativt 5%, lite negativt 12%, totalt 17%).

Det är inte orimligt att tro att även om frekvensen är i stort sett den samma så är hoten mot kvinnor hårdare, mer personligt och mer sexuellt betonat. Då denna skillnad verkar finnas på andra håll så är det sannolikt även så här. Men vi ville inte gå in närmare på hotens karaktär här, utan vi valde medvetet att stanna på denna övergripande nivå.

Fyra av tio riksdagsledamöter instämmer i påståendet att demokratin är hotad i mycket eller ganska stor omfattning i Sverige (40%).

Det finns tecken på demokratis problem i denna undersökning. Stressade ledamöter som saknar avlastning och tom saknar det stöd de har rätt till enligt lag, som gör ett otacksamt jobb och toppstyrs från partierna. Ledamöter som utsätts för hot och påtryckningar som där en grupp också säger att de påverkar sitt arbete på grund av dessa hot.

Oron är större bland de rödgröna och SDs ledamöter. Att SDs ledamöter anser det i större omfattning skulle kunna förklaras delvis då deras påverkan öppet begränsas, t.ex. decemberöverenskommelsen gick ju ut på just det och flera av statsministerns partiledarsamtal utesluter SD. Att de rödgröna partiernas ledamöter är oroligare beror kanske SDs plats i riksdagen och hur de rödgröna uppfattar detta parti.

Oron för demokratin kan också kopplas till de hot individuella ledamöter regelbundet utsätts för och där varannan kvinnlig ledamot som utsätts för hot säger sig påverkas negativt av hoten.

Men ur ett internationellt perspektiv så kan man också hitta förklaringar till en ökad oro för demokratin. Då vi på många ställen i västvärlden ser att demokratin är på tillbakagång, länder som t.ex. Polen, Ungern, Italien, Frankrike osv. Men även Storbritannien med Brexit omröstningen är sannolikt ett nedslående exempel på hur demokratin kan slå tillbaka.

Många negativa utvecklingar som skapar denna oro.

Att riksdagsledamöterna i så stor omfattning är oroliga är nog det starkaste tecknet på att demokratin är hotad. Men vad händer när man börjar tvivla på kärnan i sitt uppdrag? Hur kan man återfå tron på den egna rollen?

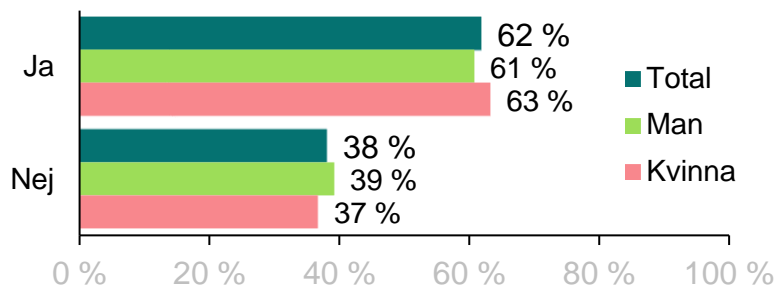
Två av fem blir kontaktad av intresseorganisationer minst en gång om dagen (39%).

Här kontaktas kvinnor i markant högre omfattning än männen. Då varannan kvinnlig riksdagsledamot uppger att de blir kontaktad minst en gång om dagen (50%), men var tredje manlig riksdagsledamot uppger detsamma (31%). Med tanke på att kvinnor efterfrågar administrativt stöd i högre omfattning (40-30) så kan en delförklaring här vara att fler kvinnor behöver göra mer själva än män och därför får mycket fler direktkontakter själva.

1 av 10 har inspirerats/fått hjälp ganska ofta att skriva motioner av intresseorganisationer/lobbyister (11%). Här ser vi ingen skillnad mellan könen.

Drygt 3 av 5 har utsatts för hot eller kränkande behandling

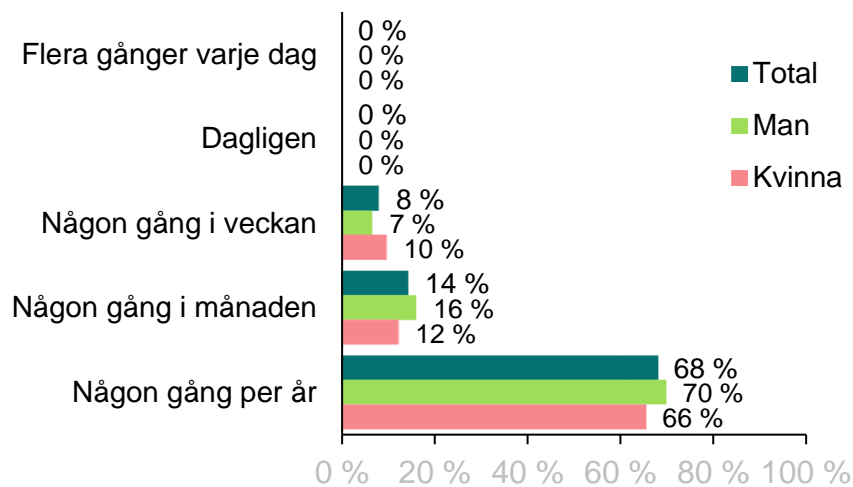
Fråga: Har du personligen utsatts för externt hot eller kränkande behandling i din egenskap av riksdagsledamot?



	Totalt	M	L	C	KD	S	V	MP	SD
Ja	62 %	49 %	64 %	62 %	36 %	65 %	75 %	74 %	75 %
Nej	38 %	51 %	36 %	38 %	64 %	35 %	25 %	26 %	25 %

Nästan var tionde som utsätts för hot, hotas någon gång i veckan

Fråga: Hur ofta har du blivit hotad?

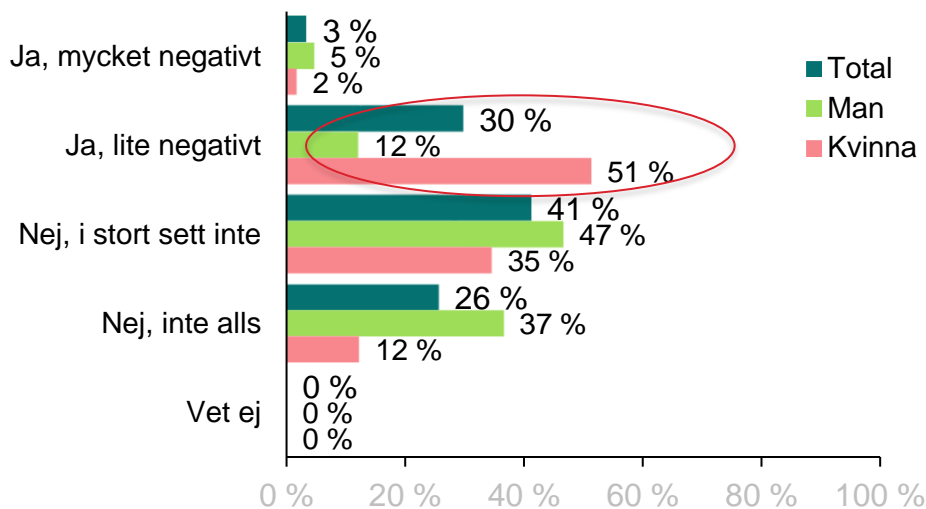


Bas: utsatt för hot (119 st)

3 av 10 anser att hoten påverkar riksdagsarbetet

Kvinnor påverkas mer negativt

Fråga: Anser du att hoten/kränkningarna påverkar ditt riksdagsarbete?

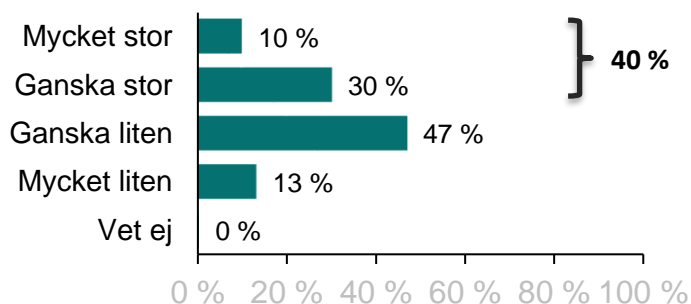


Bas: utsatt för hot (119 st)

	Totalt	M	L	C	KD	S	V	MP	SD
JA	33 %	16 %	57 %	25 %	50 %	45 %	44 %	21 %	20 %
NEJ	67 %	84 %	43 %	75 %	50 %	55 %	56 %	79 %	80 %

2 av 5 riksdagsledamöter är orolig för att demokratin är hotad

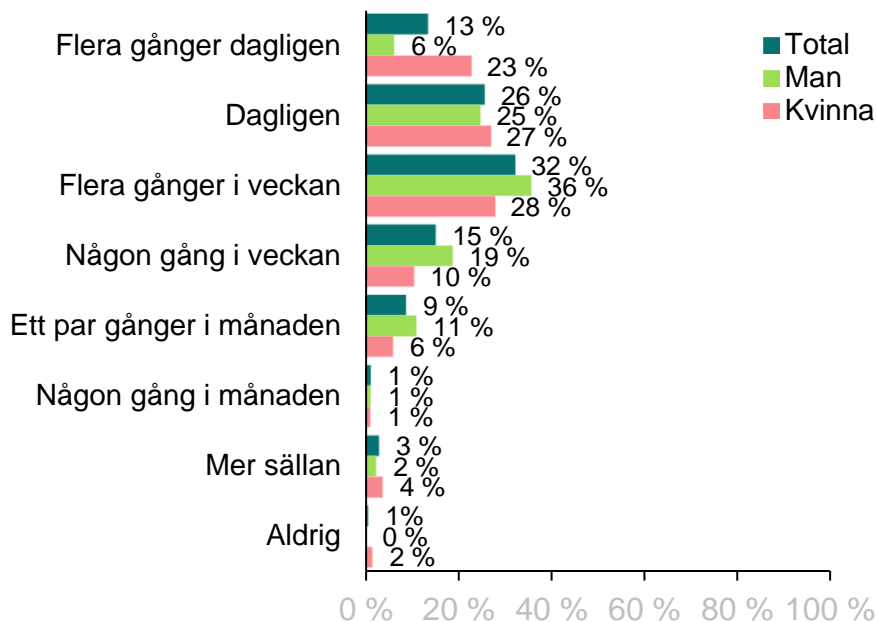
Fråga: I vilken omfattning är du orolig för att demokratin skulle kunna vara hotad i Sverige?



	Totalt	M	L	C	KD	S	V	MP	SD
Mycket + ganska stor	40 %	26 %	27 %	23 %	36 %	47 %	58 %	42 %	50 %
Mycket + ganska liten	60 %	74 %	73 %	77 %	64 %	53 %	42 %	53 %	50 %

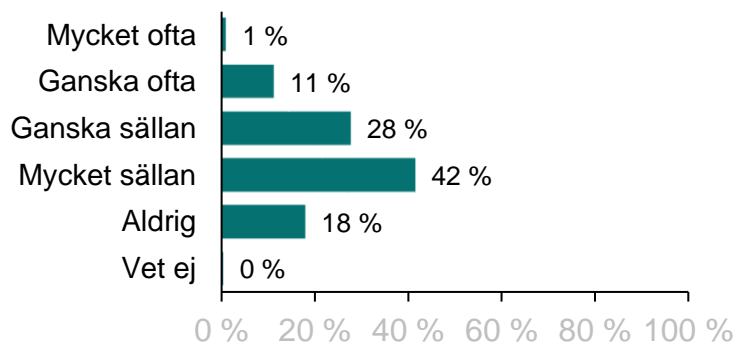
2 av 5 blir kontaktade av intresseorganisationer minst en gång om dagen

Fråga: Hur ofta blir du som riksdagsledamot kontaktad av olika intresseorganisationer eller lobbyister?



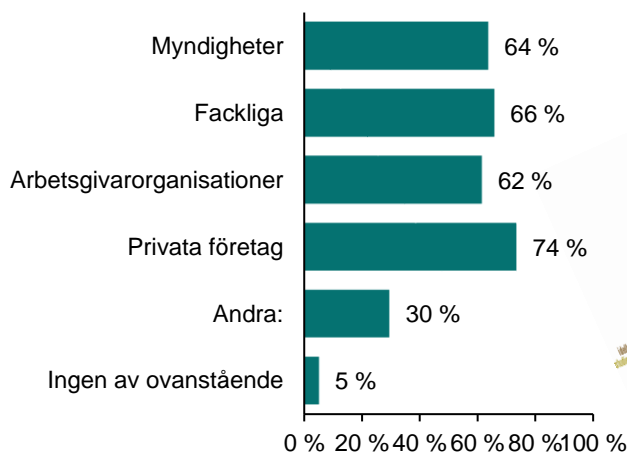
1 av 10 inspireras/får hjälp ganska ofta av intresseorganisationer att skriva motioner

Fråga: Hur ofta kan du säga att du konkret har inspirerats/ fått hjälp att skriva motioner av intresseorganisationer och lobbyister?



	Totalt	M	L	C	KD	S	V	MP	SD
Mycket ofta	1 %	0 %	0 %	0 %	0 %	0 %	0 %	5 %	5 %
Ganska ofta	11 %	15 %	0 %	23 %	9 %	9 %	17 %	5 %	10 %
Ganska sällan	28 %	18 %	27 %	54 %	27 %	29 %	17 %	47 %	25 %
Mycket sällan	42 %	46 %	55 %	23 %	55 %	40 %	17 %	37 %	50 %
Aldrig	18 %	21 %	18 %	0 %	0 %	22 %	50 %	5 %	10 %
Vet ej	0 %	0 %	0 %	0 %	9 %	0 %	0 %	0 %	0 %

Fråga: Vilka intresseorganisationer/ lobbyingorganisationer har du kontakt med?



	Totalt	M	L	C	KD	S	V	MP	SD
Myndigheter	64 %	77 %	73 %	77 %	45 %	63 %	67 %	58 %	40 %
Fackliga	66 %	74 %	73 %	62 %	73 %	79 %	75 %	58 %	15 %
Arbetsgivarorganisationer	62 %	77 %	82 %	85 %	73 %	60 %	25 %	53 %	35 %
Privata företag	74 %	85 %	73 %	85 %	82 %	69 %	33 %	84 %	70 %
Andra:	30 %	31 %	27 %	46 %	18 %	29 %	33 %	47 %	15 %
Ingen av ovanstående	5 %	3 %	9 %	0 %	18 %	4 %	0 %	5 %	10 %

Feedback, stolthet, möjligheter och förtroende sammanfattning

Så många som hälften anser det är jobbigt (51%) och otacksamt (25%), och nästan alla riksdagsledamöter instämmer i påståendet att det är en stor utmaning (91%) och var fjärde riksdagsledamot instämmer i påståendet att partiet begränsar möjligheten att driva enskilda sakfrågor (24%).

Trots det ovannämnda uppger ändå 4 av 5 att de får mycket positivt tillbaka som riksdagsledamot (82%). Dock är fler kvinnor (det drygt var femte) som inte instämmer så mycket i detta (22%). Det visar återigen att det finns ett jämställdhetsproblem i riksdagen, något jag skriver lite längre om i första sammanfattningen.

Riksdagsledamöterna är stolta över det dom gör, där ser vi ingen skillnad i svaren mellan könen (97%).

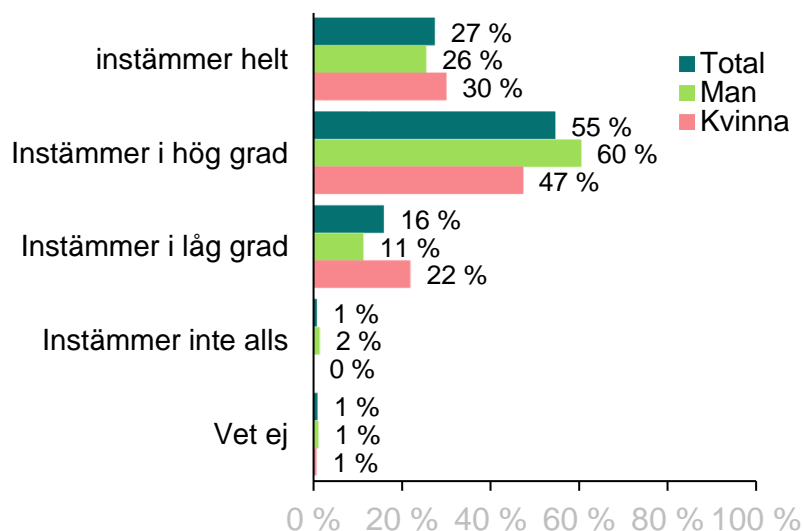
Var fjärde anser att partiet begränsar möjligheten att bedriva enskilda sakfrågor (24%). Ingen skillnad mellan män och kvinnor där heller. Däremot svarar M, V och MP att partiet begränsar i högre grad än andra partiers riksdagsledamöter (topp tre).

55 %, drygt varannan riksdagsledamot tror att förtroendet för politikern är lågt (48% ganska litet, 7% mycket litet, totalt 55%).

4 av 5 får mycket positivt tillbaka

Här kommer några påståenden, ange i vilken omfattning du instämmer i påståendet:

Jag upplever att jag får mycket positivt tillbaka som riksdagsledamot

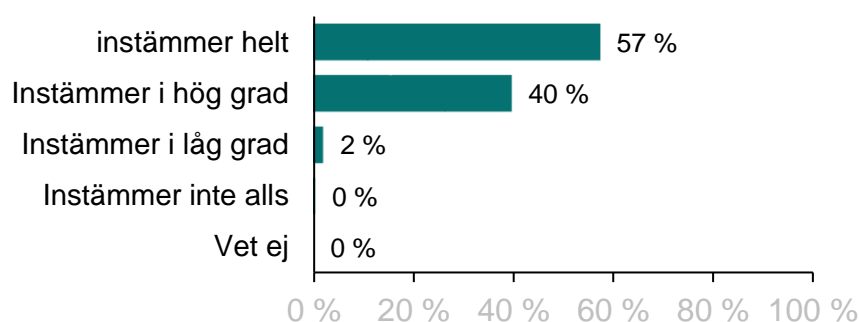


	Totalt	M	L	C	KD	S	V	MP	SD
Instämmer helt + i hög grad	82 %	85 %	82 %	85 %	82 %	84 %	92 %	68 %	75 %
Instämmer i låg grad + inte alls	17 %	15 %	18 %	15 %	18 %	16 %	8 %	26 %	20 %

I princip alla instämmer i att de är stolta över det dom gör som riksdagsledamot

Här kommer några påståenden, ange i vilken omfattning du instämmer i påståendet:

Jag är stolt över det arbete jag gör som riksdagsledamot

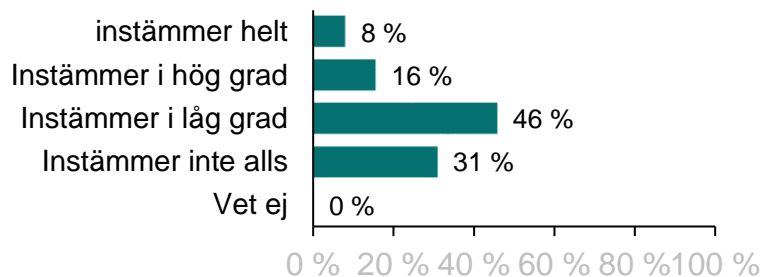


	Totalt	M	L	C	KD	S	V	MP	SD
Instämmer helt + i hög grad	97 %	100 %	100 %	100 %	91 %	97 %	100 %	89 %	95 %
Instämmer i låg grad + inte alls	3 %	0 %	0 %	0 %	9 %	3 %	0 %	11 %	5 %

Var fjärde anser att partiet begränsar möjligheten att driva enskilda sakfrågor

Här kommer några påståenden, ange i vilken omfattning du instämmer i påståendet:

Jag upplever att partiet begränsar min förmåga att driva enskilda sakfrågor

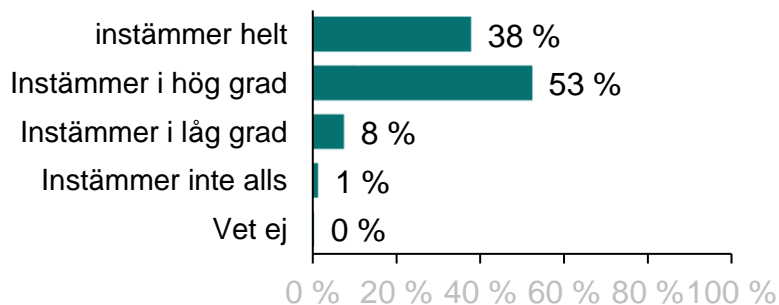


	Totalt	M	L	C	KD	S	V	MP	SD
Instämmer helt + i hög grad	23 %	36 %	27 %	15 %	9 %	13 %	33 %	42 %	20 %
Instämmer i låg grad + inte alls	77 %	64 %	73 %	85 %	91 %	87 %	67 %	58 %	80 %

Nästan 4 av 10 instämmer helt i att arbetet är en stor utmaning

Här kommer några påståenden, ange i vilken omfattning du instämmer i påståendet:

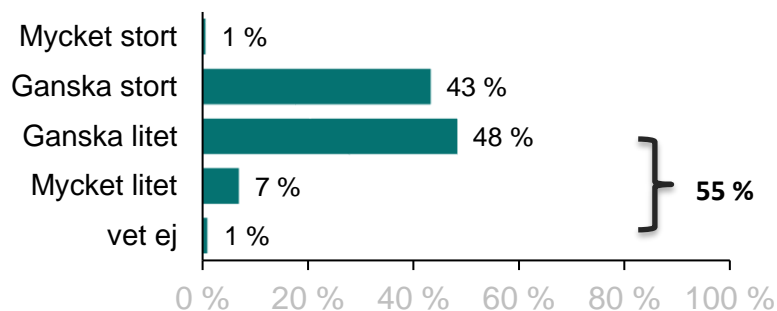
Jag upplever att arbetet som riksdagsledamot är en stor utmaning



	Totalt	M	L	C	KD	S	V	MP	SD
Instämmer helt + i hög grad	90 %	79 %	100 %	92 %	91 %	96 %	92 %	95 %	90 %
Instämmer i låg grad + inte alls	9 %	21 %	0 %	8 %	9 %	3 %	8 %	5 %	10 %

Drygt varannan tror att förtroendet för politiker är mycket eller ganska lågt

Fråga: Om du själv skulle försöka uppskatta, hur stort förtroende uppfattar du att väljarna har för politiker?



	Totalt	M	L	C	KD	S	V	MP	SD
Mycket + ganska stort	44 %	49 %	45 %	62 %	45 %	50 %	58 %	32 %	10 %
Mycket + ganska litet	55 %	51 %	55 %	38 %	55 %	50 %	42 %	63 %	85 %

För mer information kontakta

Torbjörn Sjöström

08 535 25 821

torbjorn.sjostrom@novus.se