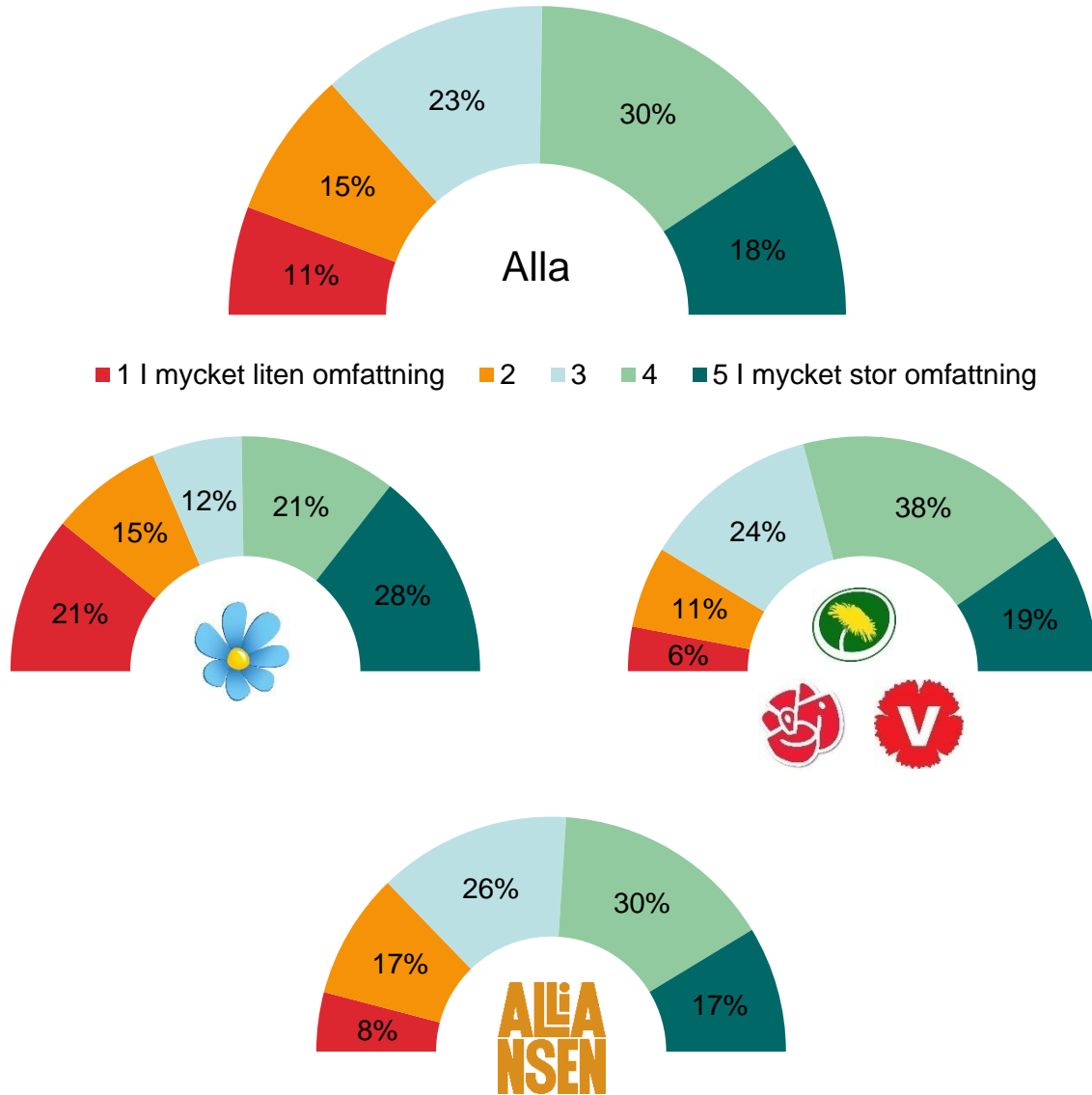


Fråga: I vilken omfattning anser du att politiken kan lösa de utmaningar som finns i samhället?

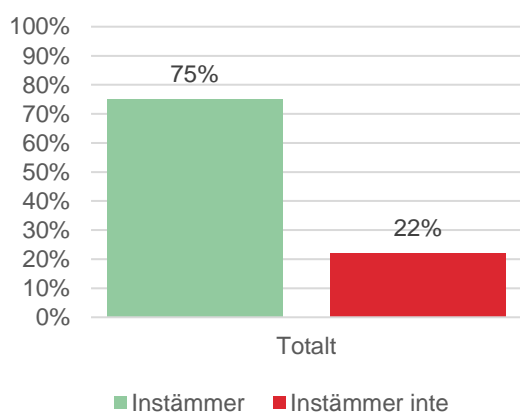


Varannan svensk (48%) anser att politikerna kan lösa de utmaningar som finns i samhället, 26 % tror inte så är fallet.

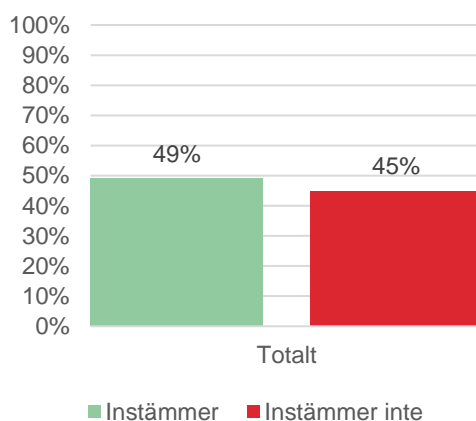
SD:s sympatisörer är intressanta, det finns en större grupp som har högre tilltro för politiken och en större som har mindre än genomsnittet. Detta kan nog förklaras med att SD består av fler väljartyper än andra, som främst har det gemensamt att de saknar framtidstro och är mer missnöjda med nutiden, men oavsett om det är en proteströst för ett alternativ eller mot de andra så är SD svaret. Därför ser man denna polarisering tydligt i denna fråga.

Fråga: Hur väl stämmer du in med följande påstående

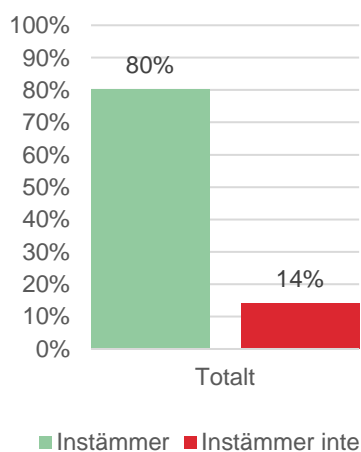
"Politikerna är mer intresserad av makten än att lösa de politiska problemen"



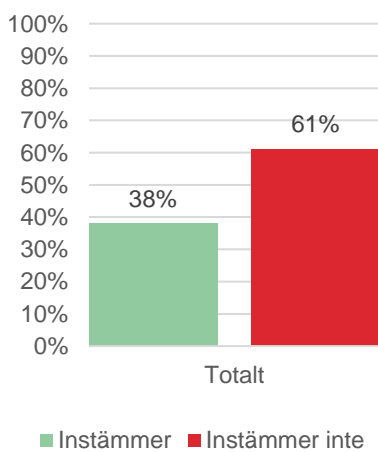
"Politikerna söker makten för att lösa de problem som finns i samhället"



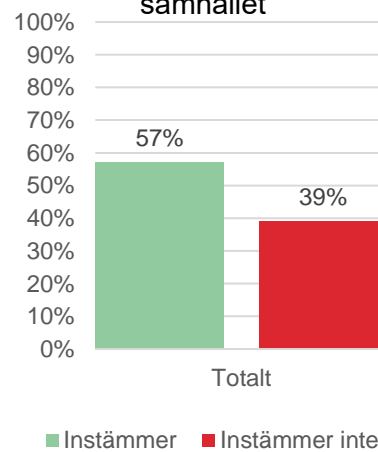
"Politikerna blir allt mer avskärmade från väljarna"



"Politikerna lyssnar till väljarna"

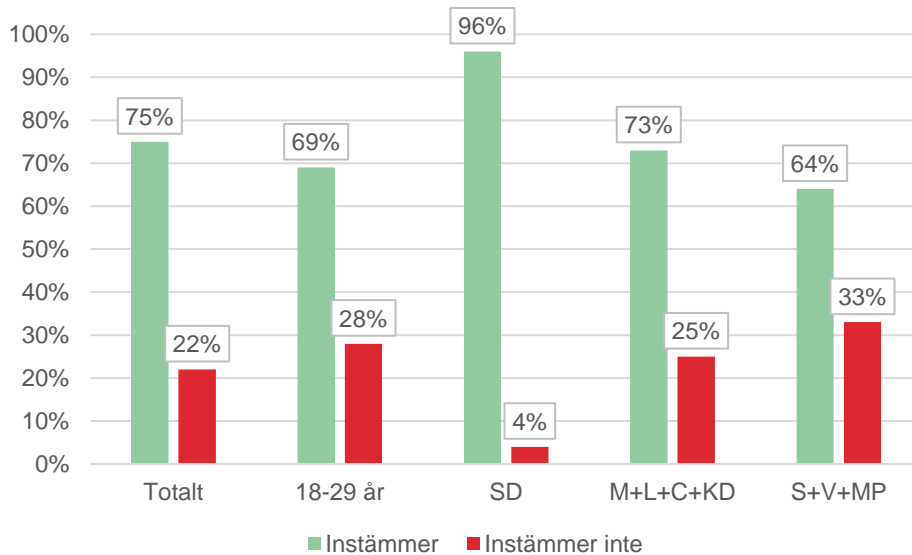


"Det politiska samtalet handlar om att lösa de problem som finns i samhället"



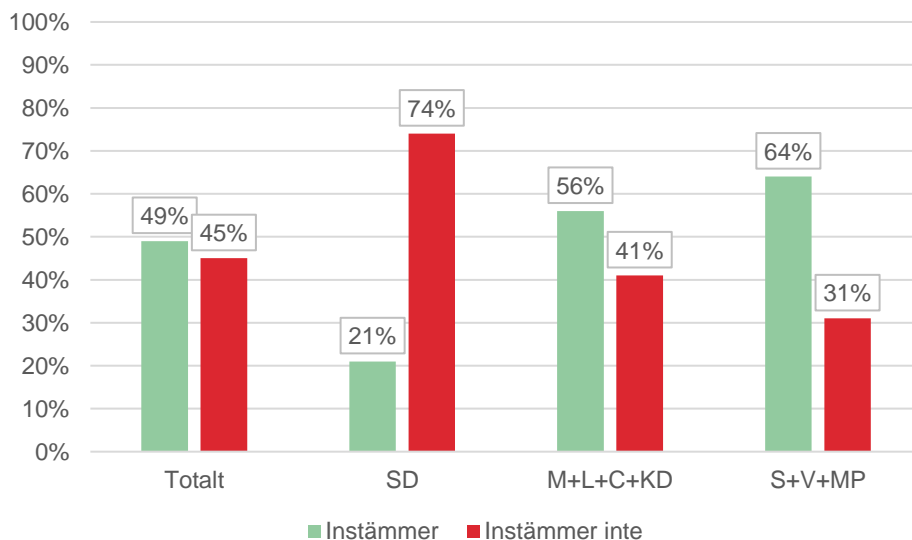
Helhetsbilden är inte särskilt positiv kring tilliten för politikernas förmåga att lösa samhällsproblemen. Det finns ett visst hopp om det politiska samtalet som verktyg, där en majoritet instämmer med att det är till för att lösa problem. Men utöver det så blir bilden en grupp som fokuserar på makten och är allt mer avskärmad från väljarna.

”Politikerna är mer intresserad av makten än att lösa de politiska problemen”



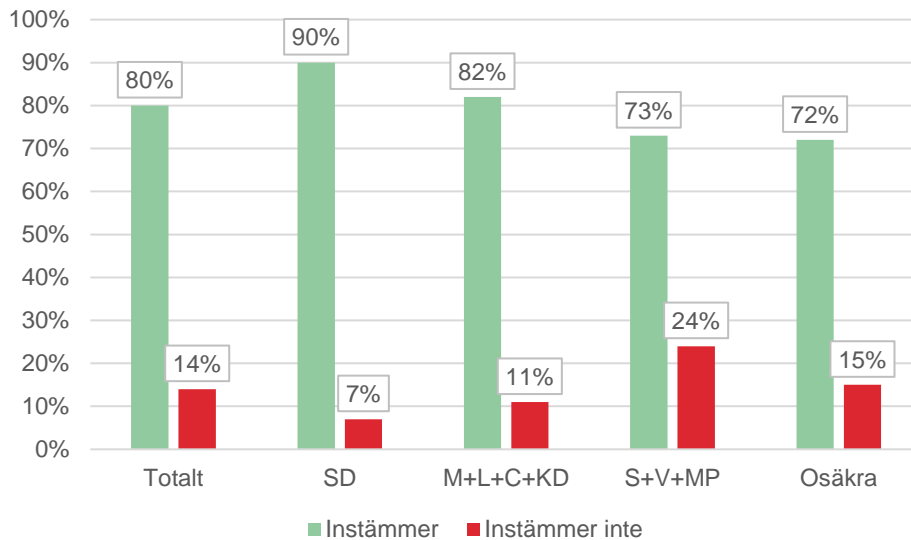
SD:s sympatisörer är instämmer i högre grad i påståendet än andra. Nästan alla SD-väljare håller med.

”Politikerna söker makten för att lösa de problem som finns i samhället”



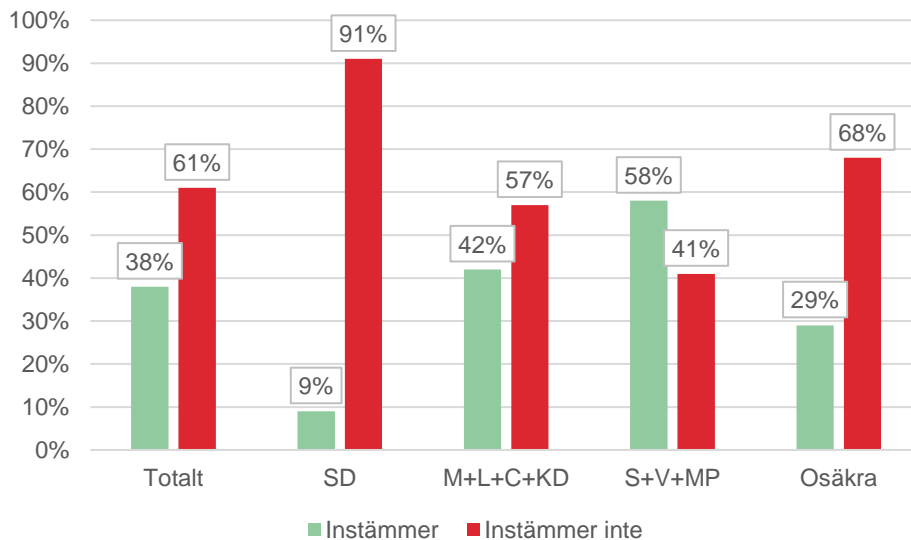
Alliansen och de rödgrönas sympatisörer har lite högre tilltro till politikens vilja att lösa problem, där finns det en övervikt av de som tror att så är fallet. Bland SD:s sympatisörer tror 74 % att så inte är fallet.

”Politikerna blir allt mer avskärmade från väljarna”



Även här tror SD:s väljare att det är så i högre grad, men det är en mycket bred samsyn bland alla att politikerna blir allt mer avskärmade från väljarna.

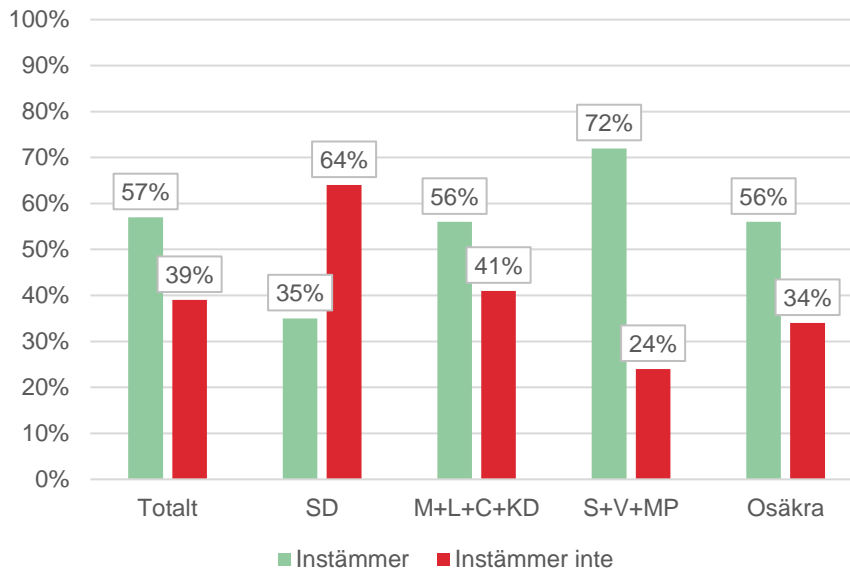
”Politikerna lyssnar till väljarna”



En majoritet av svenskarna, 61% instämmer inte i påståendet att politiker lyssnar på väljarna. Det är bara bland de rödgröna partiernas sympatisörer som det finns en majoritet som håller med om att politikerna lyssnar, men även där anser inte 41 % att så är fallet.

Bland S-sympatisörer anser 60 % politikerna lyssnar på väljarna, 39 % anser inte det.

”Det politiska samtalet handlar om att lösa de problem som finns i samhället”



Det finns ändå en liten ljuspunkt kring de politiska samtalen, en majoritet anser att det handlar om att lösa problem.

Tilltron är högst bland de rödgrönas sympatisörer där 72 % håller med om att det politiska samtalet handlar om att lösa problem som finns i samhället.

Samtidigt är tilltron till politiken som verktyg högst bland de rödgrönas sympatisörer, 57 % anser att politiken kan lösa de utmaningar som finns i samhället.

Lägst tilltro kring det politiska samtalet är bland SD:s sympatisörer, 35 %

Bland alliansens sympatisörer anser 56 % att det politiska samtalet handlar om att lösa problem, samtidigt har Alliansen lägst tilltro till att politiken kan lösa utmaningarna som finns i samhället, 47 %, sannolikt har alliansens sympatisörer större tilltro till civilsamhället i högre grad än övriga partiers sympatisörer.

För mer information kontakta:
 Torbjörn Sjöström
 08 535 25 821
torbjorn.sjostrom@novus.se

TABELLBILAGA

Fråga: I vilken omfattning anser du att politiken kan lösa de utmaningar som finns i samhället?

	Totalt	Kön		Ålder				Ort		
		Man	Kvinna	18-29 år	30-49 år	50-64 år	65-79 år	Storstäder	Större städer	Övriga landet
1 I mycket liten omfattning	11%	8%	14%	8%	11%	10%	16%	10%	8%	13%
2	15%	15%	15%	10%	12%	20%	19%	14%	13%	17%
3	23%	21%	25%	24%	23%	20%	26%	19%	27%	24%
4	30%	30%	29%	38%	29%	29%	25%	29%	34%	27%
5 I mycket stor omfattning	18%	24%	13%	17%	23%	18%	11%	26%	14%	14%
Vet ej	3%	2%	5%	4%	3%	4%	3%	2%	3%	4%
Mycket/ganska stor omfattning	48%	54%	42%	55%	52%	46%	36%	55%	48%	42%
Mycket/ganska liten omfattning	26%	23%	28%	17%	23%	30%	35%	24%	21%	30%

	Totalt	Partisynpati					
		M	S	SD	M+L+C+KD	S+V+MP	Osäkra
1 I mycket liten omfattning	11%	9%	5%	21%	8%	6%	9%
2	15%	23%	12%	15%	17%	11%	18%
3	23%	22%	27%	12%	26%	24%	30%
4	30%	22%	35%	21%	30%	38%	29%
5 I mycket stor omfattning	18%	19%	18%	28%	17%	19%	4%
Vet ej	3%	4%	2%	2%	2%	2%	10%
Mycket/ganska stor omfattning	48%	41%	54%	50%	47%	57%	33%
Mycket/ganska liten omfattning	26%	32%	17%	36%	25%	17%	27%

Fråga: Hur väl stämmer du in med följande påstående
”Politikerna är mer intresserad av makten än att lösa de politiska problemen”

	Totalt	Man	Kvinnor	18-29 år	30-49 år	50-64 år	65-79 år	Storstäder	Större städer	Övriga landet	M	S	SD	M+L+C+KD	S+V+MP	Osäkra
Instämmer	75%	78%	72%	69%	78%	77%	74%	74%	74%	77%	81%	62%	96%	73%	64%	77%
Instämmer inte	22%	20%	23%	28%	18%	20%	22%	22%	22%	21%	15%	34%	4%	25%	33%	16%

”Politikerna söker makten för att lösa de problem som finns i samhället”

	Totalt	Man	Kvinnor	18-29 år	30-49 år	50-64 år	65-79 år	Storstäder	Större städer	Övriga landet	M	S	SD	M+L+C+KD	S+V+MP	Osäkra
Instämmer	49%	47%	50%	55%	46%	45%	52%	47%	57%	45%	53%	62%	21%	56%	64%	44%
Instämmer inte	45%	50%	40%	37%	49%	51%	42%	47%	39%	48%	42%	32%	74%	41%	31%	43%

”Politikerna blir allt mer avskämda från väljarna”

	Totalt	18-29 år	30-49 år	50-64 år	65-79 år	Storstäder	Större städer	Övriga landet	M	S	SD	M+L+C+KD	S+V+MP	Osäkra
Instämmer	80%	70%	79%	84%	86%	80%	79%	80%	89%	74%	90%	82%	73%	72%
Instämmer inte	14%	16%	15%	13%	14%	12%	16%	15%	7%	23%	7%	11%	24%	15%

”Politikerna lyssnar till väljarna”

	Totalt	18-29 år	30-49 år	50-64 år	65-79 år	Storstäder	Större städer	Övriga landet	M	S	SD	M+L+C+KD	S+V+MP	Osäkra
Instämmer	38%	43%	35%	40%	35%	40%	44%	32%	34%	60%	9%	42%	58%	29%
Instämmer inte	61%	57%	63%	60%	63%	59%	56%	66%	63%	39%	91%	57%	41%	68%

”Det politiska samtalet handlar om att lösa de problem som finns i samhället”

	Totalt	Man	Kvinnor	18-29 år	30-49 år	50-64 år	65-79 år	Storstäder	Större städer	Övriga landet	M	S	SD	M+L+C+KD	S+V+MP	Osäkra
Instämmer	57%	56%	58%	63%	53%	57%	57%	53%	63%	56%	48%	71%	35%	56%	72%	56%
Instämmer inte	39%	42%	36%	30%	43%	40%	40%	45%	33%	38%	48%	23%	64%	41%	24%	34%