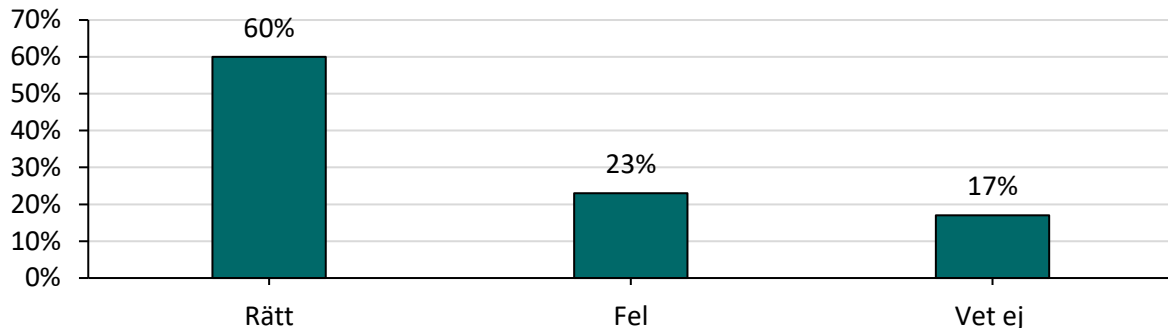


NOVUSRAPPORT: SVENSKARNA OM SVERIGE OCH NATO

"Anser du att det är rätt eller fel att Sverige nu är medlem i Nato?"

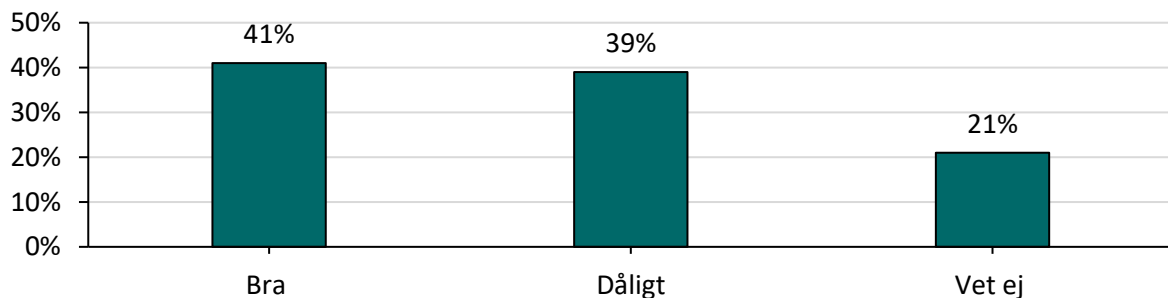


Källa: Novus

En majoritet av svenskarna anser att det är rätt att Sverige är medlem i Nato. Flest positiva finns bland de som sympatiserar med regeringspartierna. Personer som sympatiserar med oppositionspartierna är mer emot, V mest emot, SD är inte lika positiv till ett Natomedlemskap som regeringspartierna, men samma stöd bland SD:s som S:sympatisörer.

Att 60 procent anser att det är rätt att Sverige är medlem i Nato stämmer överens med hur det sett ut i Novus undersökningar sedan 2022. Här finns historik från en likvärdig fråga: [Åtta av tio svenskar tror Sverige blir medlem i Nato - Novus - Kunskap och undersökningar](#)

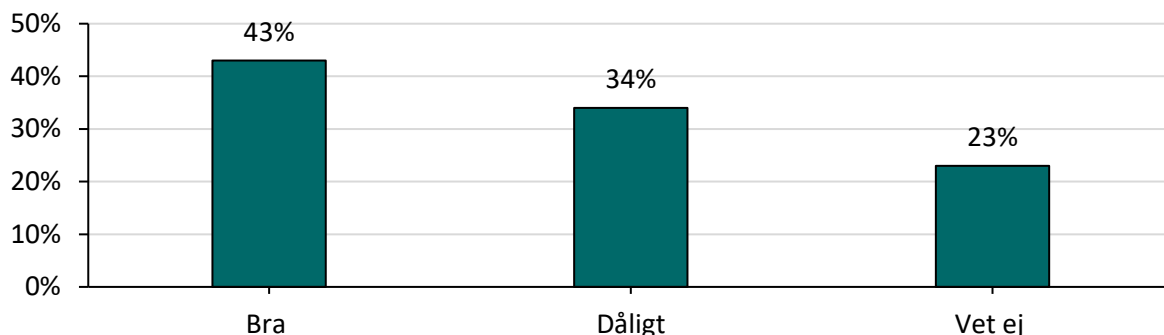
"Hur tycker du att Sverige har hanterat Nato-processen?"



Källa: Novus

Svenskarna är kluvna kring hur man anser att Sverige hanterat Nato-processen. 41% anser bra, 39% anser dåligt och 21% vet ej. Bland äldre är det fler som anser att det skötts bra. Män är mer positiva än kvinnor. De som sympatiserar med regeringspartierna anser i högre grad att det skötts bra.

***"Nu när Sverige är med i Nato, så
kan det hända att svenska soldater behöver
strida/delta i Natoinsatser utomlands, vad anser du om det?"***



Källa: Novus

43%, knappt varannan svensk, är för att svenska soldater skall kunna strida utomlands. 34% anser att det är dåligt. Ungefär var fjärde svensk vet inte om det är bra eller dåligt.



Torbjörn Sjöström, VD Novus

Om undersökningen

Undersökningen har genomförts av Novus på uppdrag av GP under perioden 1–6 mars 2024 i Novus Sverigepanel. Undersökningen besvarades av 1033 personer i åldern 18–84 år. För ytterligare information om Novus Sverigepanel, se <https://novus.se/om-novus/vanliga-fragor/>. Vid osäkerhet om hur en siffra ska tolkas, vänligen kontakta info@novus.se.

Demografiska och partipolitiska nedbrytningar

Grön färg betyder statistiskt säkerställt (signifikant) över totalen och röd färg statistiskt säkerställt under totalen.

"Anser du att det är rätt eller fel att Sverige nu är medlem i Nato?". Kön och ålder.

	Totalt	Man	Kvinna	18-34 år	35-49 år	50-64 år	65-84 år
Rätt	60 %	65 %	55 %	46 %	57 %	65 %	74 %
Fel	23 %	24 %	21 %	34 %	23 %	18 %	12 %
Vet ej	17 %	12 %	23 %	20 %	19 %	16 %	14 %

"Anser du att det är rätt eller fel att Sverige nu är medlem i Nato?". Kön och ålder. Man och kvinna.

	Totalt	18-34 år	35-49 år	50-64 år	65-84 år	18-34 år	35-49 år	50-64 år	65-84 år
Rätt	60%	55%	60%	66%	80%	36%	54%	64%	69%
Fel	23%	34%	20%	25%	13%	33%	27%	12%	11%
Vet ej	17%	10%	20%	9%	8%	30%	19%	24%	20%

"Anser du att det är rätt eller fel att Sverige nu är medlem i Nato?". Ort.

	Totalt	Storstäder och storstadsnära kommuner	Större städer och kommuner nära större stad	Mindre städer/tätorter och landsbygdskommuner
Rätt	60%	56%	61%	63%
Fel	23%	27%	20%	20%
Vet ej	17%	17%	19%	16%

"Anser du att det är rätt eller fel att Sverige nu är medlem i Nato?". Region.

	Totalt	Stockholm	Östra	Södra	Västra	Norra
Rätt	60%	59%	62%	55%	59%	67%
Fel	23%	24%	21%	25%	21%	21%
Vet ej	17%	17%	17%	20%	20%	12%

"Anser du att det är rätt eller fel att Sverige nu är medlem i Nato?". Partisympati.

	Totalt	M	S	V	SD	M+L+KD	S+V+MP+C	Osäkra
Rätt	60%	92%	63%	12%	62%	90%	50%	63%
Fel	23%	3%	19%	69%	21%	5%	31%	9%
Vet ej	17%	5%	18%	20%	17%	6%	19%	28%

"Hur tycker du att Sverige har hanterat Nato-processen?". Kön och ålder.

	Totalt	Man	Kvinna	18-34 år	35-49 år	50-64 år	65-84 år
Bra	41 %	45 %	37 %	31 %	37 %	46 %	53 %
Dåligt	39 %	42 %	35 %	44 %	40 %	35 %	34 %
Vet ej	21 %	13 %	28 %	25 %	23 %	19 %	14 %

"Hur tycker du att Sverige har hanterat Nato-processen?". Man och kvinna.

	Totalt	18-34 år	35-49 år	50-64 år	65-84 år	18-34 år	35-49 år	50-64 år	65-84 år
Bra	41 %	38 %	38 %	51 %	55 %	22 %	36 %	41 %	50 %
Dåligt	39 %	45 %	44 %	41 %	37 %	43 %	36 %	29 %	31 %
Vet ej	21 %	16 %	18 %	8 %	9 %	35 %	29 %	29 %	19 %

"Hur tycker du att Sverige har hanterat Nato-processen?". Ort.

	Totalt	Storstäder och storstadsnära kommuner	Större städer och kommuner nära större stad	Mindre städer/tätorter och landsbygdskommuner
Bra	41%	37%	45%	42%
Dåligt	39%	46%	34%	34%
Vet ej	21%	17%	21%	24%

"Hur tycker du att Sverige har hanterat Nato-processen?". Region.

	Totalt	Stockholm	Östra	Södra	Västra	Norra
Bra	41%	36%	43%	36%	45%	49%
Dåligt	39%	45%	38%	39%	36%	32%
Vet ej	21%	19%	19%	26%	19%	19%

"Hur tycker du att Sverige har hanterat Nato-processen?". Partisympati.

	Totalt	M	S	V	SD	M+L+KD	S+V+MP+C	Osäkra
Bra	41%	77%	35%	7%	49%	72%	29%	30%
Dåligt	39%	15%	40%	76%	36%	18%	49%	35%
Vet ej	21%	8%	25%	16%	16%	10%	22%	35%

"Nu när Sverige är med i Nato, så kan det hända att svenska soldater behöver strida/delta i Natoinsatser utomlands, vad anser du om det?". Kön och ålder.

	Totalt	Man	Kvinna	18-34 år	35-49 år	50-64 år	65-84 år
Antal intervjuer	1033	538	495	212	233	272	316
Antal viktade intervjuer	1033	522	511	291	256	246	241
Bra	43%	56%	30%	32%	40%	48%	55%
Dåligt	34%	26%	42%	46%	30%	30%	29%
Vet ej	23%	18%	28%	22%	30%	22%	17%

"Nu när Sverige är med i Nato, så kan det hända att svenska soldater behöver strida/delta i Natoinsatser utomlands, vad anser du om det?". Man och kvinna.

	Totalt	18-34 år	35-49 år	50-64 år	65-84 år	18-34 år	35-49 år	50-64 år	65-84 år
Antal intervjuer	1033	109	130	134	165	103	103	138	151
Antal viktade intervjuer	1033	151	131	124	116	140	125	122	125
Bra	43%	47%	46%	64%	69%	15%	34%	33%	41%
Dåligt	34%	37%	22%	24%	19%	56%	38%	35%	38%
Vet ej	23%	15%	31%	12%	12%	29%	28%	32%	21%

"Nu när Sverige är med i Nato, så kan det hända att svenska soldater behöver strida/delta i Natoinsatser utomlands, vad anser du om det?". Ort.

	Totalt	Storstäder och storstadsnära kommuner	Större städer och kommuner nära större stad	Mindre städer/tätorter och landsbygdskommuner
Antal intervjuer	1033	370	367	296
Antal viktade intervjuer	1033	378	354	301
Bra	43%	41%	46%	42%
Dåligt	34%	38%	32%	32%
Vet ej	23%	20%	22%	26%

"Nu när Sverige är med i Nato, så kan det hända att svenska soldater behöver strida/delta i Natoinsatser utomlands, vad anser du om det?". Ort.

	Totalt	Stockholm	Östra	Södra	Västra	Norra
Antal intervjuer	1033	212	173	252	222	174
Antal viktade intervjuer	1033	240	173	240	206	175
Bra	43%	40%	44%	42%	44%	47%
Dåligt	34%	39%	30%	39%	29%	31%
Vet ej	23%	21%	25%	19%	28%	21%

"Nu när Sverige är med i Nato, så kan det hända att svenska soldater behöver strida/delta i Natoinsatser utomlands, vad anser du om det?". Partisympati.

	Totalt	M	S	V	SD	M+L+KD	S+V+MP+C	Osäkra
Antal intervjuer	1033	156	305	114	171	227	507	90
Antal viktade intervjuer	1033	153	274	94	177	225	435	118
Bra	43%	80%	34%	12%	53%	76%	29%	34%
Dåligt	34%	6%	34%	69%	28%	9%	43%	40%
Vet ej	23%	14%	32%	19%	19%	15%	27%	25%