

Novus Rapport: Klimatrapport hösten 2021

Undersökningen har genomförts av Novus på eget initiativ

Undersökningen genomfördes i Novus Sverigepanel med 1038 intervjuer på ett riksrepresentativt urval på åldern 18 - 79 år 19 – 25 augusti 2021.

Vid osäkerhet kontakta Novus för hur undersökningen skall tolkas.

Bakgrund

Vi befinner oss just nu i vad som kommer bli en av vår samtids största utmaningar. För att få bättre förståelse kring läget samt hur vi tar oss framåt, ville vi undersöka var svenska folket egentligen står när det kommer till klimatfrågan ur ett nationellt och ett globalt perspektiv.

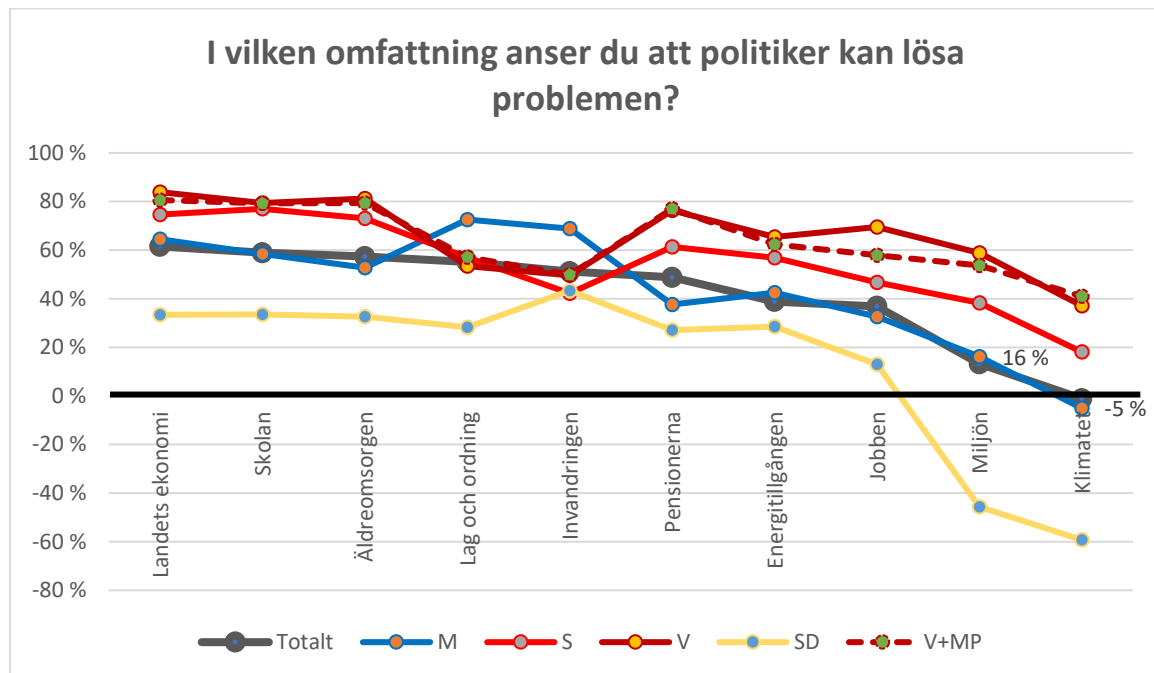
Sammanfattning

Undersökningen visar att svenska folket har en bra förståelse för klimatproblemet, att frågan är global och man vet också vilka länder som står för de största utsläppen i världen. Tilltron till svensk politiks möjlighet att lösa klimatproblemen är mycket låga, även tilltron till Sverige som lands möjlighet. De som kan kallas klimatförnekare är mycket få, enstaka procent av svenska folket. Så att fortsätta att prata om hur illa det är istället för att visa på lösningar leder inte till något vettigt om man som politiker vill få väljarnas förtroende i klimatfrågan. Tvärtom visar undersökningen att politiken verkar vara nästan helt fel ute i sin retorik kring klimatet. Elbilen och bensinskatten i Sverige är inget som löser klimatkrisen enligt svenskarna. Att föra en politik i klimatets namn som fokuserar på detta skadar snarare tilltron till politiken än bygger den. Istället måste man prata om klimatfrågan som en global fråga och fokusera på de riktiga internationella problemen. Dock uppskattar svenskarna att Sverige är ett föregångsland. Men det är vi redan och att fortsätta att tro att enbart det skulle lösa klimatet är att underskatta både klimatets utmaning precis som väljarnas förståelse för problemets omfattning.

Innehåll

Politik som lösning på problemet.....	2
Klimatförnekelse?	3
Vad tycker man att vi ska göra? Vad funkar bäst?	4
Vilket land tror man har störst CO2 utsläpp?	6
Sverige som föregångsland	8
APPENDIX	9

Politik som lösning på problemet



Bilden ovan visar ett balansmått, positiva minus de negativa, och är man under noll så innebär det att det är fler som inte tror så än som tror det.

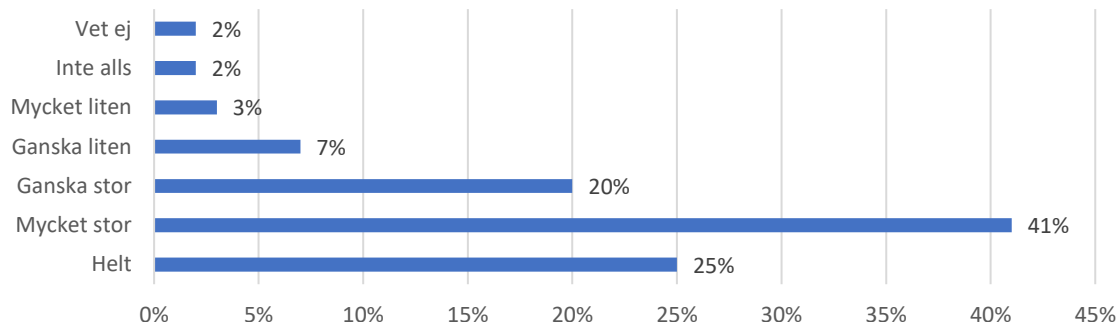
Här har vi frågat i vilken omfattning man tror att politiker kan påverka de viktigaste politiska frågorna i Sverige idag.

Klimat och även till viss del miljöfrågan avviker kraftigt från övriga politiska frågor. Det är markant färre som tror att politiken kan lösa dessa problem. Klimatet är en global fråga och väljarna ser skillnad på den och närmiljön. Miljön ses också som en mer global än lokal fråga, Sverige har få miljöproblem jämfört med stora delar av världen där det finns reella miljökatastrofer. Så när man talar om miljön men ännu mer om klimatet så måste man adressera det globala problemet och att Sveriges påverkan på klimatet är mycket liten.

Dock är tilltron till politikens förmåga lite högre bland V och MP sympatisörer har generellt högst förtroende för politikens förmåga att lösa de flesta problem, medan SD sympatisörer har lägst förtroende.

Klimatförnekelse?

Fråga: I vilken omfattning anser du att klimatförändringen kan påverkas av människan

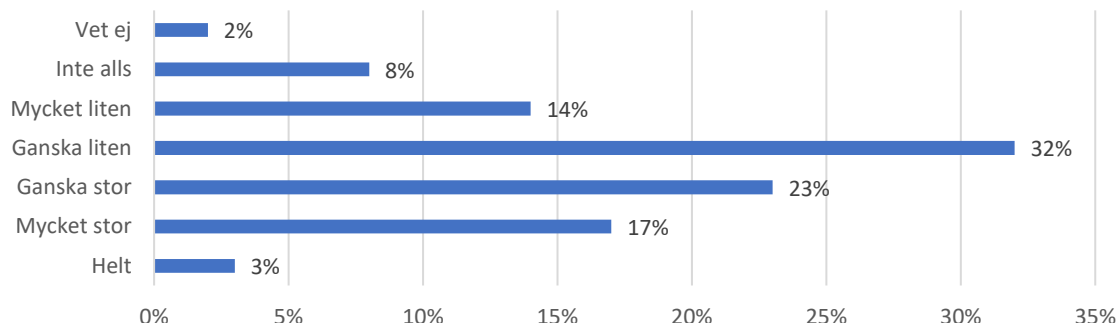


96 % av svenska folket anser att människan kan påverka klimatet. 2 % anser att människan inte alls kan påverka klimatförändringen. Alltså det är den storleken vi har på klimatförnekare, vill man även räkna in de som anser att vi har en mycket liten påverkan blir gruppen 5 % fortsatt en mycket liten andel av svenska folket.

Sedan kan man drista om i vilken omfattning människan påverkar och kan påverka klimatet. 86 % av svenskarna anser att människans påverkan på klimatet är åtminstone ganska stor, en övervägande majoritet av svenskarna. Man behöver alltså inte arbeta med att övertyga svenskarna om att klimatfrågan är viktig. Problemet ligger i att lösa problemet.

Frågan handlar om den svaga tilltron till att Sverige kan rädda klimatet. Ställer vi frågan enbart om Sveriges påverkan blir svaret detta:

I vilken omfattning anser du att Sverige kan påverka klimatförändringarna?



Där är det en mer splittrad bild. 17 % tror att Sveriges påverkan är mycket stor, och 43 % tror att Sverige har åtminstone en ganska stor påverkan. Men övervikten bland svenskarna är att Sveriges påverkan är ganska liten eller mindre än så. Nästan var tionde svensk tror att Sverige inte alls kan påverka.

Generellt ser kvinnor och ungdomar mer optimistiskt än män och äldre på vår möjlighet att påverka klimatkrisen. Dessutom tror folk i storstäder i större utsträckning än i mindre städer och orter att klimatförändringen kan påverkas av människan och av Sverige. Vänstern tenderar att vara mer optimistisk och SD tenderar att vara mer pessimistiska kring detta.

Vad tycker man att vi ska göra? Vad funkar bäst?

Vad anser du är bästa sättet att stoppa jordens uppvärmning (klimatförändringen)?



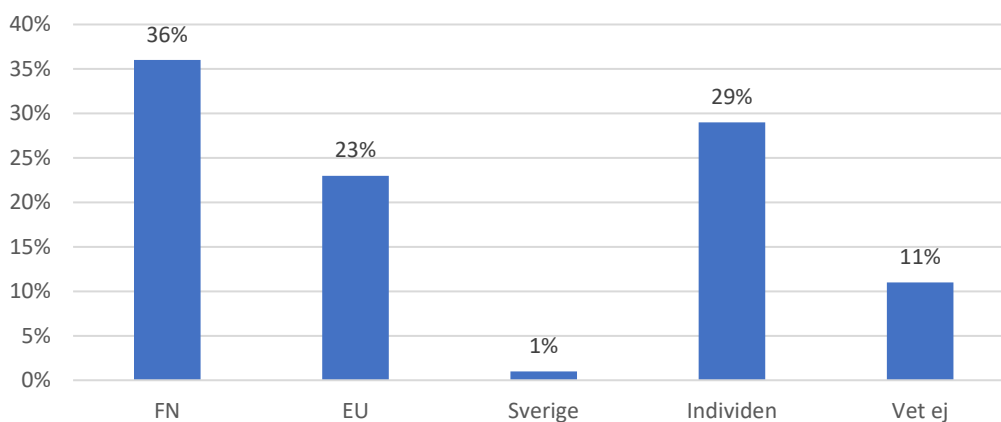
(Man fick ange max två alternativ)

När vi frågar vilka saker man tror är bästa sätt att stoppa jordens uppvärmning ser vi återigen att svenskarna ser klimatfrågan som global, 48 % nästan varannan svensk anser att det effektivaste är ekonomiska påtryckningar på länder. Men också ser skillnad på klimat och miljö. Kärnkraften må vara en fara mot miljön men klimatet anser man det vara en lösning vi redan har som hjälper. Även om man inte är främmande för att blanda kärnkraft med förnybara energislag som kommer strax därefter. Men det framträder en mer pragmatisk syn på problemet än man kan avläsa i politiken.

Svenskarna anser att globala lösningar blandat med individens val är lösningen. Minskad privatkonsumtion kommer efter en global miljödomstol. Samtidigt som politiken försöker stimulera ökad konsumtion och säger att det är individens ansvar att konsumera sig ur klimatkrisen. Subventioner på att köpa ny elcykel och elbil t.ex.

Kvinnor tycker att det är bättre än män med en internationell klimatdomstol, minskad konsumtion som privatperson, bygga ut sol, vind och vattenkraft samt förbjuda internationella flyg. Ungdomar är den åldersgruppen med störst stöd för koldioxidskatt och vänsterpartierna visar ett signifikant högre stöd för den åtgärden. M sympatisörer har i stället ett signifikant högre stöd för ekonomiska påtryckningar än folk med andra partis sympatier. Folk i mindre städer/tätorter och på landsbygden tycker det är bra att minska antalet flygresor. Svenskarna tenderar också att tro på effektiviteten hos de åtgärder som ligger närmast deras egen livsstil i dagsläget.

Vilken aktör är viktigast att agera av följande för att påverka klimatförändringen?



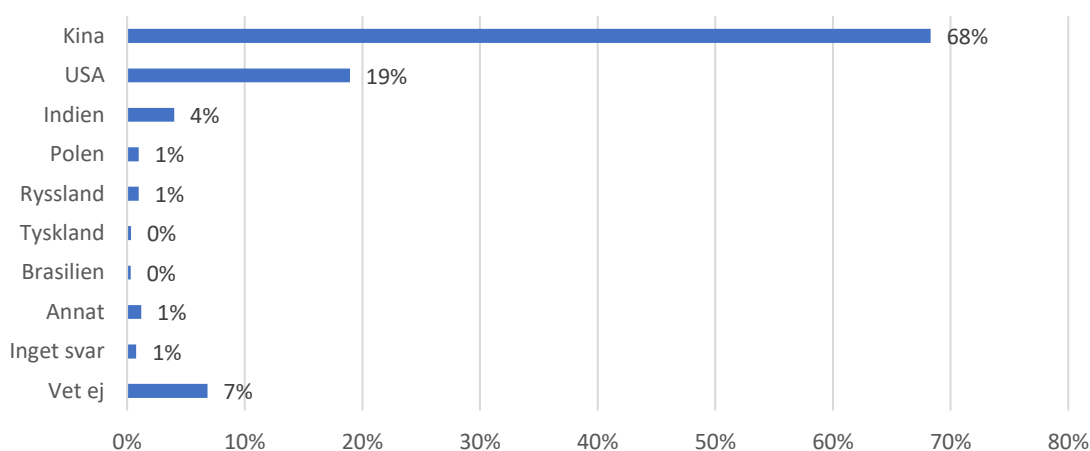
35 % av svenskarna anser att det är viktigast för FN att agera för att påverka klimatförändringen, men därefter kommer individens ansvar som nästan var tredje svensk (29 %) anser är viktigast. Knyter an till att man anser att minskad konsumtion är ett viktigt steg för att hjälpa klimatet. Efter individen anser man att EU skall agera, endast 1 % anser att Sverige har det största ansvaret.

Angående frågan om vilken aktör som har störst ansvar att agera gällande klimatfrågan, tycker fler män (26%) än kvinnor (20%) att det är viktigt att EU agerar. Kvinnor (39%) och unga (47%) tycker i högre grad att FN är den viktigaste aktören. Svenskarna som bor i storstäder och storstadsnära kommuner har signifikant högre tilltro till båda organen EU (30%) och FN (20%) än folk som bor i mindre tätbebyggda områden. Folk som sympatiserar med vänsterpartier tycker att FN är viktigare medan folk som sympatiserar med partier på högersidan tycker att EU är viktigare. Detta kan bero på högerpolitiken i större utsträckning bryr sig om händelser i närområdet och bryr sig mer om politik på europainivå än på en internationell nivå.

Samtidigt som vi lägger stor vikt vid institutioner, lägger vi större vikt vid individen (29%) än EU (23%). Endast 1% av det svenska folket anser att Sverige är den viktigaste aktören i frågan.

Vilket land tror man har störst CO2 utsläpp?

Vilket land tror du har högst CO2 utsläpp?

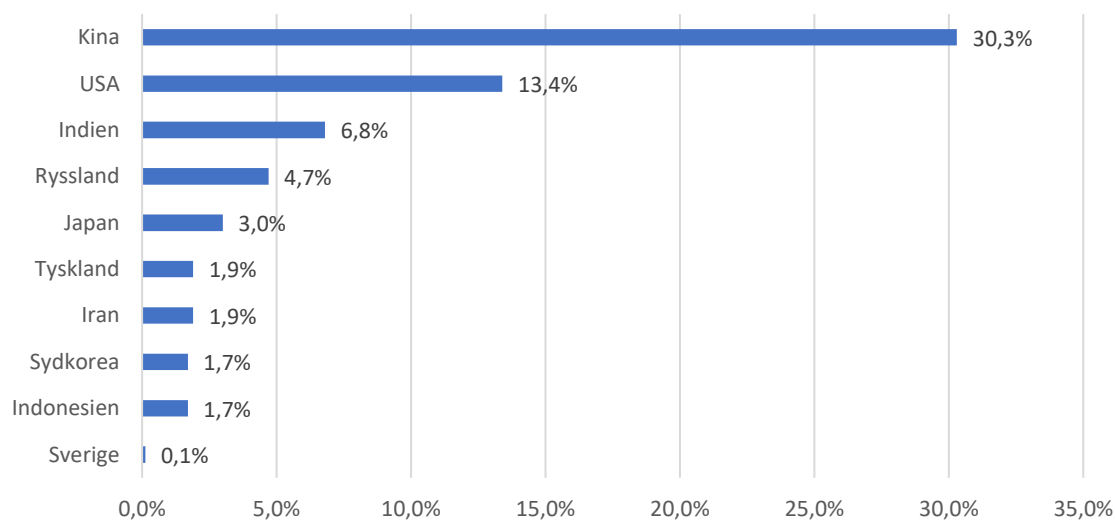


68 % av svenskarna tror att Kina är det största utsläppet. 19 % att det är USA, sedan kommer Indien, Polen, Ryssland och Tyskland långt där efter med enstaka procent av svenskarna som tror de är de som släpper ut mest.

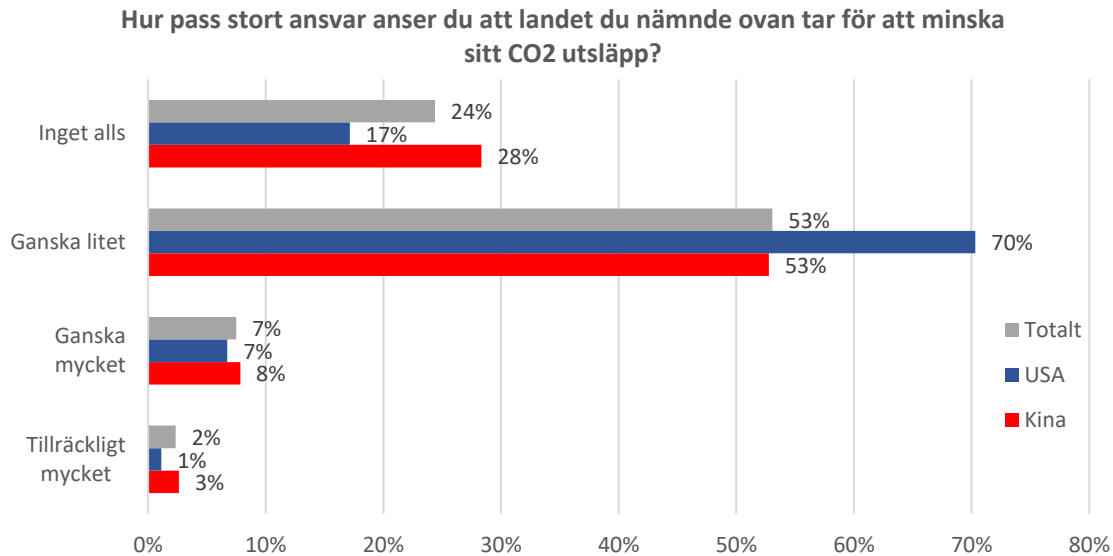
Om vi tittar på faktiskt statistik av CO2 utsläpp så ser fördelningen faktiskt ut ungefär som svenskarna tror, även om de som tror att USA släpper ut mest har fel, för USA är på en andraplats och Indien på en tredjeplats.

Svenskarna

CO2 utsläpp länders del av det globala utsläppet (2015)



Kina står alltså för en tredjedel av det globala CO2 utsläppet och 68 % av svenskarna vet det.



Oavsett vilket land man tror släpper ut mest så anser 24 % att det landet inte gör något alls.

Tittar vi på Kina som 68 % ansåg vara det som släppte ut mest, och som står för en tredjedel av världens CO2 utsläpp, anser 28% att Kina inte gör något alls och 53 % anser att de gör ganska litet. Alltså det land som en klar majoritet av svenskarna vet att det släpper ut mest globalt anser 77 % av dessa att de gör lite eller inget alls.

Signifikant fler män (74%) än kvinnor (63%) tror att Kina har högst utsläpp. Även ungdomar tror i signifikant högre utsträckning än andra åldersgrupper tror att kina har högst utsläpp (76%). Bara ca var 5:e svensk (19%) tror att USA har störst utsläpp. Svenskar som sympatiserar med Moderaterna tror i signifikant högre grad än andra partier att Kina har högst utsläpp (78%).

Sammanlagt tycker 77% av det svenska folket att landet de tror har högst utsläpp, inte tar något eller ganska lite ansvar för att minska sitt CO2-utsläpp. (53% Ganska lite, 24% Inget alls). Män tror i signifikant större utsträckning (27%) än kvinnor (22%) att landet inte tar något ansvar för sitt utsläpp.

Sverige som föregångsland



Att Sverige är ett föregångsland anser svenskarna är över lag är bra, även om man ser en politisk polarisering och även en ganska stor skillnad mellan kvinnor och män.

Men det betyder inte att man tror att det löser klimatkrisen. Som undersökningen visar tror bara 1 % av svenskarna att Sverige kan lösa klimatkrisen. Det är större ansvar på internationella aktörer och de största klimatbovarna. Även om man som individ vet att man kan påverka med minskad konsumtion. Men svensk politik kan inte rädda klimatet det är svenskarna rätt övertygade om. Klimatet måste hanteras som en global fråga med globala lösningar och de stora bovarna måste göra mer.

Majoriteten av alla svenskar är positiva till att Sverige ska vara ett föregångsland internationellt i klimatfrågan. Kvinnor är mer positiva än män till detta. Ungdomar tycker i signifikant högre utsträckning (31%) att det är mycket bra att vi är ett föregångsland än andra målgrupper. Folk som sympatiserar med vänsterblocket samt L- och C-sympatisörer tycker i signifikant hög utsträckning att det är mycket bra samtidigt som SD-sympatisörer i signifikant hög utsträckning tycker att det är mycket dåligt. SD sympatisörerna mest negativt inställd till att Sverige skall vara ett föregångsland.

För mer information kontakta
 Torbjörn Sjöström
Torbjorn.sjostrom@novus.se

APPENDIX, Tabellbilaga

I vilken omfattning anser du att klimatförändringen kan påverkas av människan?

	Totalt	Ja, barn hemma	Inga barn hemma	Privatanst	Offentliganst
Helt	25%	27%	24%	20%	26%
Mycket stor	41%	36%	45%	42%	39%
Ganska stor	20%	21%	20%	20%	26%
Ganska liten	7%	9%	6%	10%	6%
Mycket liten	3%	3%	2%	4%	1%
Inte alls	2%	3%	1%	4%	1%
Vet ej	2%	1%	3%	1%	1%
TOPBOX	87%	84%	88%	82%	91%
BOTTOMBOX	11%	15%	9%	17%	8%

I vilken omfattning anser du att Sverige kan påverka klimatförändringarna?

	Totalt	Ja, barn hemma	Inga barn hemma	Privatanst	Offentliganst
Helt	3 %	4 %	3 %	1 %	6 %
Mycket stor	17 %	14 %	19 %	13 %	19 %
Ganska stor	23 %	23 %	23 %	21 %	23 %
Ganska liten	32 %	30 %	33 %	32 %	33 %
Mycket liten	14 %	17 %	12 %	21 %	12 %
Inte alls	8 %	10 %	7 %	11 %	5 %
Vet ej	2 %	1 %	3 %	1 %	2 %
TOPBOX	44 %	41 %	46 %	35 %	47 %
BOTTOMBOX	54 %	57 %	52 %	64 %	50 %

- Folk utan barn ser mer optimistiskt på våra möjligheter än folk med barn
- Offentlig sektor mer optimistiska än folk i privat sektor

Vad anser du är bästa sättet att stoppa jordens uppvärmning (klimatförändringen)?

	Totalt	-299k	300k-499k	500k-799k	800k-
Ekonomiska påtryckningar på de länder som släpper ut mest	48%	43%	52%	49%	47%
En internationell klimatdomstol som kan döma länder för miljöbrott	23%	23%	23%	21%	25%
Minskad konsumtion som privatperson	20%	17%	19%	21%	20%
Byta till elbil	2%	2%	2%	1%	5%
Skaffa solceller hemma	2%	5%	1%	2%	0%
Bygga ut sol, vind och vattenkraft	25%	31%	25%	25%	22%
Bygga ut kärnkraft	27%	18%	27%	32%	37%
Vara ett föregångsland för andra	9%	8%	10%	11%	8%
Koldioxidskatt i landet	4%	7%	3%	3%	3%
Minska antal flygresor	11%	16%	11%	10%	8%
Förbjuda internationella flyg	1%	1%	2%	1%	0%
Ökad bensin och dieselskatt	2%	3%	2%	1%	2%
Annat	6%	5%	5%	5%	7%
Det behövs inte göras något	2%	6%	0%	1%	0%
Vi kan inte göra något	3%	2%	3%	3%	2%

	Totalt	Stockholm	Mellan-sverige	Småland och öarna	Syd-sverige	Väst-sverige	Norrland
Ekonomiska påtryckningar på de länder som släpper ut mest	48%	46%	47%	43%	49%	54%	51%
En internationell klimatdomstol som kan döma länder för miljöbrott	23%	22%	20%	38%	25%	23%	19%
Minskad konsumtion som privatperson	20%	15%	22%	18%	24%	19%	17%
Byta till elbil	2%	4%	1%	1%	2%	2%	4%
Skaffa solceller hemma	2%	2%	3%	2%	1%	1%	4%
Bygga ut sol, vind och vattenkraft	25%	23%	27%	34%	23%	28%	11%
Bygga ut kärnkraft	27%	31%	26%	25%	28%	27%	24%
Vara ett föregångsland för andra	9%	9%	11%	5%	6%	9%	13%
Koldioxidskatt i landet	4%	5%	3%	3%	6%	3%	5%
Minska antal flygresor	11%	11%	15%	9%	9%	10%	11%
Förbjuda internationella flyg	1%	0%	0%	1%	1%	1%	6%
Ökad bensin och dieselskatt	2%	2%	3%	0%	1%	1%	1%
Annat	6%	8%	4%	4%	7%	7%	6%
Det behövs inte göras något	2%	4%	0%	2%	1%	1%	3%
Vi kan inte göra något	3%	1%	4%	2%	4%	1%	4%

- Höginkomsttagare tycker att det är signifikant mycket effektivare än alla andra att byta till elbil och att bygga ut kärnkraften.
- Av de som tycker att inget behövs göras bor flest i Stockholm
- Folk har en tendens att tro på effektiviteten hos de åtgärder som ligger närmast deras egen livsstil i dagsläget.

Vilken aktör är viktigast att agera av följande för att påverka klimatförändringen?

	Hushållsinkomst				
	Totalt	-299k	300k-499k	500k-799k	800k-
FN	36%	36%	39%	34%	38%
EU	23%	22%	18%	25%	28%
Sverige	1%	1%	1%	1%	0%
Individen	29%	29%	32%	32%	27%
Vet ej	11%	12%	11%	9%	7%

	Totalt	Region					
		Stockholm	Mellansverige	Småland och öarna	Sydsverige	Västsverige	Norrland
FN	36%	46%	36%	27%	34%	31%	34%
EU	23%	28%	19%	15%	24%	29%	13%
Sverige	1%	1%	2%	1%	1%	0%	3%
Individen	29%	21%	32%	42%	26%	31%	36%
Vet ej	11%	5%	12%	15%	16%	8%	14%

- Höginkomsttagare signifikant högre stöd för EU
- Stockholm signifikant stöd för EU och FN, västsverige för EU, norrland för Sverige

Vilket land tror du har högst CO2 utsläpp?

	Totalt	Sysselsättning				I vilken sektor är du anställd?		
		Studera	Arbetare	Tjänsteman	Pensionär	Privat	Offentlig	
Kina	68%	74%	73%	70%	61%	73%	68%	
USA	19%	26%	14%	18%	18%	15%	19%	
Indien	4%	1%	6%	6%	2%	7%	4%	
Ryssland	1%	0%	1%	1%	0%	1%	1%	
Brasilien	0%	0%	0%	0%	0%	0%	0%	
Polen	1%	0%	0%	2%	2%	1%	1%	
Tyskland	0%	0%	0%	0%	1%	0%	0%	
Vet ej	7%	2%	7%	4%	14%	3%	8%	
Annat	1%	1%	1%	0%	1%	1%	0%	
Inget svar	1%	1%	1%	1%	2%	1%	0%	

	Hushållsinkomst				
	Totalt	-299k	300k-499k	500k-799k	800k-
Kina	68%	61%	68%	71%	76%
USA	19%	21%	16%	17%	18%
Indien	4%	1%	5%	6%	4%
Ryssland	1%	0%	0%	1%	1%
Brasilien	0%	1%	0%	0%	0%
Polen	1%	1%	1%	1%	1%
Tyskland	0%	0%	1%	0%	0%
Vet ej	7%	12%	7%	6%	2%
Annat	1%	1%	2%	1%	0%
Inget svar	1%	2%	1%	0%	0%

	Totalt	Stockholm	Mellansverige	Småland och öarna	Sydsverige	Västsverige	Norrland
Kina	68%	71%	69%	52%	69%	71%	68%
USA	19%	17%	19%	32%	18%	15%	20%
Indien	4%	4%	4%	2%	6%	3%	3%
Ryssland	1%	1%	1%	1%	1%	0%	0%
Brasilien	0%	0%	1%	1%	0%	0%	0%
Polen	1%	0%	3%	4%	0%	0%	1%
Tyskland	0%	0%	0%	0%	1%	0%	0%
Vet ej	7%	5%	6%	8%	10%	7%	8%
Annat	1%	2%	1%	0%	0%	3%	1%
Inget svar	1%	1%	0%	0%	1%	1%	2%

- Signifikant fler studerande än andra yrkesgrupper tror att USA har mest utsläpp
- Sign. fler tror Kina och Indien i Privat sektor
- Höginkomsttagare kina
- Småland och öarna – inte kina utan USA

Regeringen har bestämt att Sverige skall vara ett föregångsland internationellt i klimatfrågan. Hur pass bra eller dåligt anser du det är att Sverige är ett föregångsland i klimatfrågan?

	Totalt	Stockholm	Mellansverige	Småland och öarna	Sydsverige	Västsverige	Norrland
Mycket bra	26%	26%	24%	37%	17%	31%	24%
Ganska bra	37%	37%	38%	31%	45%	38%	26%
Ganska dåligt	18%	20%	21%	15%	16%	15%	17%
Mycket dåligt	11%	13%	7%	5%	10%	10%	21%
Vet ej	8%	5%	10%	11%	11%	6%	12%
TOPBOX	63%	63%	62%	68%	62%	70%	50%
BOTTOMBOX	28%	33%	28%	21%	26%	25%	38%

- Småland + öarna – mycket bra

Fråga: I vilken omfattning anser du att klimatförändringen kan påverkas av människan

	Totalt	Kön		Ålder			
		Man	Kvinna	18-29 år	30-49 år	50-64 år	65-79 år
Helt	25 %	23 %	27 %	44 %	23 %	17 %	18 %
Mycket stor	41 %	40 %	43 %	36 %	37 %	46 %	48 %
Ganska stor	20 %	19 %	22 %	14 %	23 %	20 %	24 %
Ganska liten	7 %	10 %	4 %	3 %	9 %	10 %	4 %
Mycket liten	3 %	4 %	1 %	0 %	3 %	5 %	0 %
Inte alls	2 %	3 %	0 %	0 %	3 %	2 %	1 %
Vet ej	2 %	1 %	3 %	2 %	1 %	1 %	5 %

	Totalt	Storstäder och storstadsnära kommuner	Större städer och kommuner nära större stad	Mindre städer/tätorter och landsbygdskommuner
Helt	25 %	33 %	21 %	17 %
Mycket stor	41 %	40 %	43 %	42 %
Ganska stor	20 %	17 %	22 %	24 %
Ganska liten	7 %	5 %	7 %	10 %
Mycket liten	3 %	1 %	5 %	3 %
Inte alls	2 %	3 %	0 %	1 %
Vet ej	2 %	1 %	2 %	3 %

	Totalt	M	S	V	SD	M+KD	L+C	V+MP	S+MP	Osäkra
Helt	25%	22%	34%	33%	13%	19%	35%	38%	37%	19%
Mycket stor	41%	40%	44%	51%	31%	39%	47%	49%	44%	48%
Ganska stor	20%	28%	19%	14%	22%	29%	15%	12%	17%	21%
Ganska liten	7%	7%	2%	2%	17%	7%	2%	1%	1%	5%
Mycket liten	3%	0%	0%	0%	11%	0%	0%	0%	0%	0%
Inte alls	2%	1%	0%	0%	3%	5%	0%	0%	0%	1%
Vet ej	2%	2%	1%	0%	3%	2%	0%	0%	1%	6%

Fråga: I vilken omfattning anser du att Sverige kan påverka klimatförändringarna?

	Totalt	Kön		Ålder			
		Man	Kvinna	18-29 år	30-49 år	50-64 år	65-79 år
Helt	3 %	3 %	4 %	5 %	4 %	2 %	3 %
Mycket stor	17 %	12 %	23 %	18 %	16 %	16 %	21 %
Ganska stor	23 %	17 %	30 %	26 %	19 %	23 %	30 %
Ganska liten	32 %	35 %	30 %	30 %	31 %	34 %	33 %
Mycket liten	14 %	19 %	9 %	11 %	20 %	13 %	7 %
Inte alls	8 %	14 %	2 %	6 %	9 %	11 %	4 %
Vet ej	2 %	0 %	4 %	3 %	1 %	2 %	3 %

	Totalt	Ort		
		Storstäder och storstadsnära kommuner	Större städer och kommuner nära större stad	Mindre städer/tätorter och landsbygdskommuner
Helt	3 %	5 %	3 %	2 %
Mycket stor	17 %	17 %	17 %	19 %
Ganska stor	23 %	25 %	23 %	21 %
Ganska liten	32 %	32 %	33 %	32 %
Mycket liten	14 %	13 %	16 %	11 %
Inte alls	8 %	8 %	6 %	10 %
Vet ej	2 %	0 %	2 %	4 %

	Partisymptati									
	Totalt	M	S	V	SD	M+KD	L+C	V+MP	S+MP	Osäkra
Helt	3 %	1 %	6 %	4 %	1 %	1 %	4 %	8 %	8 %	0 %
Mycket stor	17 %	15 %	24 %	33 %	9 %	13 %	18 %	33 %	25 %	13 %
Ganska stor	23 %	18 %	31 %	30 %	5 %	19 %	45 %	30 %	31 %	33 %
Ganska liten	32 %	40 %	33 %	25 %	35 %	37 %	26 %	22 %	30 %	30 %
Mycket liten	14 %	22 %	3 %	7 %	26 %	21 %	5 %	5 %	2 %	13 %
Inte alls	8 %	3 %	0 %	0 %	23 %	9 %	2 %	0 %	0 %	2 %
Vet ej	2 %	1 %	3 %	2 %	1 %	1 %	0 %	1 %	2 %	9 %

Vad anser du är bästa sättet att stoppa jordens uppvärmning (klimatförändringen)?

	Totalt	Man	Kvinna	18-29 år	30-49 år	50-64 år	65-79 år
Ekonomiska påtryckningar på de länder som släpper ut mest	48 %	46 %	51 %	54 %	47 %	46 %	48 %
En internationell klimatdomstol som kan döma länder för miljöbrott	23 %	16 %	31 %	28 %	21 %	28 %	16 %
Minskad konsumtion som privatperson	20 %	15 %	24 %	19 %	22 %	17 %	18 %
Byta till elbil	2 %	3 %	2 %	2 %	2 %	2 %	3 %
Skaffa solceller hemma	2 %	2 %	2 %	2 %	1 %	1 %	5 %
Bygga ut sol, vind och vattenkraft	25 %	22 %	28 %	17 %	24 %	26 %	35 %
Bygga ut kärnkraft	27 %	40 %	14 %	27 %	27 %	26 %	30 %
Vara ett föregångsland för andra	9 %	9 %	9 %	7 %	8 %	10 %	12 %
Koldioxidskatt i landet	4 %	4 %	4 %	7 %	4 %	2 %	3 %
Minska antal flygresor	11 %	8 %	15 %	11 %	13 %	11 %	11 %
Förbjuda internationella flyg	1 %	1 %	1 %	0 %	2 %	1 %	1 %
Ökad bensin och dieselskatt	2 %	2 %	1 %	3 %	1 %	1 %	1 %
Annat	6 %	7 %	5 %	8 %	6 %	6 %	4 %
Det behövs inte göras något	2 %	3 %	0 %	0 %	4 %	2 %	0 %
Vi kan inte göra något	3 %	3 %	2 %	2 %	3 %	3 %	2 %

Vad anser du är bästa sättet att stoppa jordens uppvärmning (klimatförändringen)?

	Totalt	Storstäder och storstadsnära kommuner	Större städer och kommuner nära större stad	Mindre städer/tätorter och landsbygdskommuner
Ekonomiska påtryckningar på de länder som släpper ut mest	48%	49%	53%	41%
En internationell klimatdomstol som kan döma länder för miljöbrott	23%	22%	23%	24%
Minskad konsumtion som privatperson	20%	19%	22%	17%
Byta till elbil	2%	3%	2%	2%
Skaffa solceller hemma	2%	1%	2%	4%
Bygga ut sol, vind och vattenkraft	25%	25%	23%	27%
Bygga ut kärnkraft	27%	28%	25%	29%
Vara ett föregångsland för andra	9%	8%	9%	10%
Koldioxidskatt i landet	4%	5%	4%	3%
Minska antal flygresor	11%	11%	7%	18%
Förbjuda internationella flyg	1%	1%	1%	2%
Ökad bensin och dieselskatt	2%	1%	3%	1%
Annat	6%	8%	6%	3%
Det behövs inte göras något	2%	3%	1%	2%
Vi kan inte göra något	3%	1%	4%	4%

Vad anser du är bästa sättet att stoppa jordens uppvärmning (klimatförändringen)?

	Totalt	M	S	V	SD	M+KD	L+C	V+MP	S+MP	Osäkra
Ekonomiska påtryckningar på de länder som släpper ut mest	48%	62%	50%	48%	41%	56%	52%	44%	48%	48%
En internationell klimatdomstol som kan döma länder för miljöbrott	23%	21%	25%	22%	25%	22%	14%	24%	26%	23%
Minskad konsumtion som privatperson	20%	17%	31%	22%	8%	14%	21%	28%	33%	23%
Byta till elbil	2%	2%	4%	0%	1%	2%	1%	2%	5%	4%
Skaffa solceller hemma	2%	0%	3%	2%	3%	1%	1%	2%	3%	4%
Bygga ut sol, vind och vattenkraft	25%	25%	33%	27%	21%	23%	24%	27%	32%	25%
Bygga ut kärnkraft	27%	41%	10%	9%	46%	41%	21%	10%	11%	20%
Vara ett föregångsland för andra	9%	6%	12%	14%	3%	5%	19%	14%	12%	8%
Koldioxidskatt i landet	4%	2%	7%	9%	1%	2%	7%	8%	7%	3%
Minska antal flygresor	11%	4%	10%	15%	10%	5%	18%	15%	11%	23%
Förbjuda internationella flyg	1%	0%	2%	4%	0%	0%	0%	3%	2%	1%
Ökad bensin och dieselskatt	2%	0%	3%	3%	2%	0%	3%	4%	3%	0%
Annat	6%	6%	3%	12%	6%	7%	6%	10%	3%	3%
Det behövs inte göras något	2%	0%	0%	0%	4%	4%	0%	0%	0%	0%
Vi kan inte göra något	3%	0%	1%	0%	7%	0%	2%	0%	1%	3%

Vilken aktör är viktigast att agera av följande för att påverka klimatförändringen?

	Totalt	Man	Kvinna	18-29 år	30-49 år	50-64 år	65-79 år
FN	36%	33%	39%	47%	33%	30%	38%
EU	23%	26%	20%	27%	26%	22%	14%
Sverige	1%	1%	1%	2%	1%	1%	1%
Individen	29%	32%	27%	15%	31%	34%	37%
Vet ej	11%	7%	14%	9%	10%	13%	10%

	Totalt	Storstäder och storstadsnära kommuner	Större städer och kommuner nära större stad	Mindre städer/tätorter och landsbygdskommuner
FN	36 %	40 %	33 %	33 %
EU	23 %	30 %	20 %	17 %
Sverige	1 %	1 %	2 %	1 %
Individen	29 %	24 %	31 %	36 %
Vet ej	11 %	5 %	14 %	14 %

	Totalt	M	S	V	SD	M+KD	L+C	V+MP	S+MP	Osäkra
FN	36 %	33 %	42 %	47 %	33 %	34 %	33 %	47 %	43 %	28 %
EU	23 %	29 %	23 %	25 %	17 %	29 %	30 %	27 %	24 %	19 %
Sverige	1 %	1 %	1 %	2 %	1 %	1 %	2 %	2 %	1 %	0 %
Individen	29 %	30 %	26 %	20 %	35 %	30 %	26 %	20 %	25 %	29 %
Vet ej	11 %	7 %	8 %	6 %	15 %	6 %	9 %	5 %	7 %	24 %

Vilket land tror du har högst CO2 utsläpp?

	Totalt	Man	Kvinna	18-29 år	30-49 år	50-64 år	65-79 år
Kina	68 %	74 %	63 %	76 %	71 %	63 %	62 %
USA	19 %	17 %	21 %	21 %	18 %	20 %	17 %
Indien	4 %	3 %	5 %	2 %	7 %	3 %	2 %
Ryssland	1 %	1 %	1 %	0 %	0 %	2 %	0 %
Brasilien	0 %	0 %	0 %	0 %	1 %	0 %	0 %
Polen	1 %	2 %	1 %	0 %	1 %	2 %	2 %
Tyskland	0 %	0 %	0 %	0 %	0 %	1 %	1 %
Vet ej	7 %	2 %	11 %	3 %	4 %	8 %	14 %
Annat	1 %	2 %	0 %	2 %	1 %	1 %	1 %
Inget svar	1 %	1 %	1 %	0 %	1 %	1 %	1 %

	Totalt	Storstäder och storstadsnära kommuner	Större städer och kommuner nära större stad	Mindre städer/tätorter och landsbygdskommuner
Kina	68 %	71 %	66 %	67 %
USA	19 %	18 %	20 %	19 %
Indien	4 %	4 %	5 %	3 %
Ryssland	1 %	1 %	1 %	0 %
Brasilien	0 %	0 %	1 %	0 %
Polen	1 %	0 %	1 %	2 %
Tyskland	0 %	0 %	1 %	0 %
Vet ej	7 %	5 %	7 %	10 %
Annat	1 %	2 %	1 %	0 %
Inget svar	1 %	1 %	2 %	0 %

	Totalt	M	S	V	SD	M+KD	L+C	V+MP	S+MP	Osäkra
Kina	68 %	78 %	65 %	62 %	71 %	80 %	61 %	62 %	65 %	61 %
USA	19 %	12 %	22 %	29 %	15 %	11 %	22 %	30 %	23 %	20 %
Indien	4 %	4 %	4 %	2 %	3 %	3 %	6 %	2 %	4 %	7 %
Ryssland	1 %	1 %	0 %	0 %	1 %	0 %	0 %	0 %	0 %	2 %
Brasilien	0 %	0 %	0 %	0 %	0 %	1 %	0 %	0 %	0 %	0 %
Polen	1 %	0 %	1 %	3 %	1 %	0 %	3 %	2 %	1 %	2 %
Tyskland	0 %	0 %	1 %	0 %	0 %	0 %	1 %	0 %	0 %	1 %
Vet ej	7 %	4 %	9 %	5 %	6 %	3 %	8 %	5 %	9 %	13 %
Annat	1 %	0 %	1 %	0 %	3 %	0 %	1 %	0 %	1 %	1 %
Inget svar	1 %	1 %	0 %	0 %	2 %	1 %	0 %	0 %	0 %	0 %

Hur pass stort ansvar anser du att landet du nämnde ovan tar för att minska sitt CO2 utsläpp?

	Totalt	Man	Kvinna	18-29 år	30-49 år	50-64 år	65-79 år
Tillräckligt mycket	2 %	3 %	2 %	2 %	1 %	2 %	5 %
Ganska mycket	7 %	7 %	8 %	11 %	4 %	8 %	10 %
Ganska litet	53 %	55 %	51 %	46 %	52 %	55 %	60 %
Inget alls	24 %	27 %	22 %	27 %	33 %	21 %	11 %
Vet ej	13 %	7 %	18 %	13 %	10 %	15 %	13 %

	Totalt	Storstäder och storstadsnära kommuner	Större städer och kommuner nära större stad	Mindre städer/tätorter och landsbygdskommuner
Tillräckligt mycket	2 %	1 %	3 %	3 %
Ganska mycket	7 %	6 %	6 %	12 %
Ganska litet	53 %	58 %	51 %	49 %
Inget alls	24 %	24 %	26 %	22 %
Vet ej	13 %	11 %	13 %	15 %

	Totalt	M	S	V	SD	M+KD	L+C	V+MP	S+MP	Osäkra
Tillräckligt mycket	2 %	3 %	3 %	1 %	4 %	3 %	0 %	1 %	3 %	1 %
Ganska mycket	7 %	7 %	8 %	8 %	8 %	7 %	7 %	7 %	7 %	5 %
Ganska litet	53 %	50 %	57 %	54 %	46 %	48 %	67 %	56 %	58 %	58 %
Inget alls	24 %	30 %	20 %	25 %	28 %	32 %	15 %	25 %	21 %	15 %
Vet ej	13 %	10 %	13 %	13 %	13 %	9 %	11 %	12 %	12 %	22 %

Regeringen har bestämt att Sverige skall vara ett föregångsland internationellt i klimatfrågan. Hur pass bra eller dåligt anser du det är att Sverige är ett föregångsland i klimatfrågan?

	Totalt	Man	Kvinna	18-29 år	30-49 år	50-64 år	65-79 år
Mycket bra	26 %	23 %	29 %	31 %	25 %	24 %	22 %
Ganska bra	37 %	37 %	38 %	32 %	36 %	37 %	47 %
Ganska dåligt	18 %	19 %	17 %	16 %	17 %	22 %	15 %
Mycket dåligt	11 %	17 %	4 %	9 %	14 %	10 %	6 %
Vet ej	8 %	5 %	12 %	12 %	7 %	6 %	10 %

	Totalt	Storstäder & storstadsnära kommuner	Större städer & kommuner nära större stad	Mindre städer/tätorter & landsbygdskommuner
Mycket bra	26 %	29 %	24 %	24 %
Ganska bra	37 %	37 %	40 %	35 %
Ganska dåligt	18 %	19 %	19 %	16 %
Mycket dåligt	11 %	9 %	10 %	13 %
Vet ej	8 %	6 %	7 %	13 %

	Totalt	M	S	V	SD	M+KD	L+C	V+MP	S+MP	Osäkra
Mycket bra	26 %	21 %	34 %	35 %	20 %	18 %	35 %	37 %	35 %	20 %
Ganska bra	37 %	40 %	45 %	37 %	22 %	41 %	42 %	37 %	43 %	47 %
Ganska dåligt	18 %	23 %	14 %	19 %	23 %	21 %	15 %	19 %	15 %	8 %
Mycket dåligt	11 %	9 %	0 %	2 %	30 %	13 %	2 %	2 %	1 %	3 %
Vet ej	8 %	8 %	7 %	6 %	5 %	7 %	7 %	4 %	6 %	22 %