



# NOVUS

NOVUS ÅRSREDOVISNING

2018-07-01 - 2019-06-30

# Innehållsförteckning

VD HAR ORDET	3	FINANSIELLA RAPPORTER	9
ÅRET I KORTHET	4	FÖRVALTNINGSBERÄTTELSE	10
MARKNAD	6	RESULTATRÄKNING	19
VÅR HISTORIA	7	BALANSRÄKNING	20
VÅR AKTIE	8	FÖRÄNDRING AV EGET KAPITAL	21
		NOTER TILL ÅRSREDOVISNINGEN	23
		UNDERSKRIFTER	34
		REVISIONSBERÄTTELSE	35
		STYRELSEN OCH LEDNING	36

## Ekonomisk information

Årsstämma	2019-10-31
Kvartalsredogörelse per 30 september	2019-11-22
Halvårsrapport per 31 december	2020-02-20

Styrelsens säte: Stockholm

Företagets redovisningsvaluta: Svenska kronor (SEK).

Alla belopp redovisas, om inte annat anges, i tusentals kronor (kSEK). Belopp inom parantes avser föregående år.

**”FOKUS PÅ  
INVESTERINGAR  
2018/2019 FÖR ATT  
STÄRKA NOVUS  
FRAMTID OCH  
KOMPETENS”**



## VD har ordet

---

Åren rusar nästan fram, nu har jag varit VD för Novus i **åtta** år. När jag tillträdde var vi 15 som arbetade på Novus, nu är vi mer än dubbelt så många. Novus levererar värdefull kunskap till privata företag, offentlig sektor, organisationer och politiska partier. Vårt arbete består av allt annat än en sifferleverans. Vi arbetar med att forma en ny undersökningsbransch där vi går tillbaka till den värdefulla kunskap som riktiga undersökningar kan leverera. Så här långt har det varit framgångsrikt, vi kan anställa fler och får hela tiden nya kunder. Det är lätt att tro att


digitaliseringen och AI betyder att människan inte behövs. Men de som räknar bort människan kommer obönhörligt att gå fel i sin affärsutveckling. Det är människan som är slutmålet för all verksamhet. Vi lever faktiskt i ett samhälle av och för just människan. Vi levererar kunskap som har ett operativt värde för våra kunder. Att styrelsen också under året förstärkts med tre nya ledamöter, Micael Dahlén, Suzan Engel och Murat Yigit, ger också mig som VD och Novus som bolag nya perspektiv, inspel och ökat stöd i arbetet.

Torbjörn Sjöström  
VD Novus Group International AB (publ)


# Året 2018/2019 i korthet

---

- Början på Novus' verksamhetsår inleddes med riksdagsvalet och under våren genomfördes EU valet, vilket gav stor medial uppmärksamhet kring vår **väljarbarometer** och våra metoder. Vi kunde återigen visa att Novus' undersökningar, baserade på den vetenskap som finns idag, fungerar.
- Arbete med **nya produkter** kring mätbarhet av olika företags hållbarhetsarbeten inleds. Detta kommer vara ett tillskott i Novus' produktportfölj under nästa verksamhetsår.
- Novus är delaktig i arbetet för kommittén **Demokratin 100år**, där vi bidragit med undersökningar och medverkat vid föreläsningar för att hjälpa till i deras uppdrag.
- Novus öppnar **kontor i Malmö**.
- Personalen ökar och med det även lokalytan. Vi inviger ett **nytt våningsplan** på Stockholmskontoret.
- Almedalsveckan gav även i år ett massivt genomslag för våra kunder, **39 miljoner** läsare i print och webb nåddes av Novus' undersökningar. **420** unika artiklar och med en medieexponering för Novus' kunder till ett annonsvärde av **12,7 miljoner** kronor.
- Det är mänskligt beteende och tankar som är både navet i samhället men också Novus verksamhet. Som ett steg i att visa detta var årets Novus Thinking Cap (Novus årliga keps som lanseras inför almedalsveckan) prydd med texten **ÄI** (Äkta Intelligens). Liten lek med och positionering mot AI som ju är hjälpmedel och inte ersättare för människan.
- Novus erbjuder också **föreläsningar** till företag och organisationer.



# Vi skapar mervärde åt kunder



## VARUMÄRKE

Novus varumärke är en garant för tillförlitlighet. Novus arbetar systematiskt för att förstärka varumärket och förknippa det med trovärdighet.

## VÅR AFFÄR

Genom undersökningar tillhandahåller Novus agerbara insikter och ny kunskap till våra kunder. På så sätt kan våra kunder fortsätta växa och vara lönsamma. Kort kan man säga att Novus levererar insikter och förståelse för nutiden, som ger förutsättningar för att vara redo för framtiden.

Utan en förståelse för människan bakom de behov och beteenden som leder till handling är det omöjligt att ta långsiktigt hållbara beslut.

## MITT I NAVET

Vi jobbar mitt i samhällsutvecklingen och djupt inne i många viktiga samhällsfrågor. Allt från demokrati, byggande, infrastruktur, hållbarhet, finans, digitalisering, arbetsmarknad, politik m.m. Vi levererar kunskap, i såväl stora frågor som små.

Vi har en unik inblick och förståelse för sammanhangen, och kan dessutom bidra med ett utifrånperspektiv.

# Marknad

---

Samhället och näringslivet står under ständig utveckling som även kräver viss omställning vilket ställer stora krav på företag, organisationer m.fl. som vill verka på marknaden och få dess uppmärksamhet. Med reklaminvesteringar på över 82 miljarder kronor, medieinvesteringar på 40 miljarder och event/sponsringsinvesteringar på 15 miljarder överöses individen med kommunikation och erbjudanden. För att företagen ska bli effektiva och hitta rätt inom kommunikation, varumärke, affärsutveckling, kundnöjdhet osv. behöver företagen hjälp att förstå individens behov och förutsättningar. I vår föränderliga värld måste företagen lyssna på sin marknad. Det är här som Novus kommer in som en resurs för dessa företag. Ett behov som inte blir mindre ju snabbare kunder och marknader rör sig.

Novus har en enorm potential att växa. Svenska företags aktiviteter för att nå sina kunder och andra målgrupper, omsätter minst 135 miljarder kronor. Av denna del omsätter undersökningsbranschen endast 2 miljarder. Novus är dock inte enbart begränsad till dessa 2 miljarder. Novus erbjudande är vidare än vad branschen traditionellt levererar. Novus arbetar med att stärka hela branschens förtroende, men också förtydligar bilden av Novus som ett kunskapsföretag, som använder undersökningar som en del i kunskapsinsamlingen.

Novus fortsätter att växa med många nyrekryteringar och lansering av nya modeller och produkter. Med en enormt stark kompetens inom bolaget tillsammans med Novus starka varumärke och marknadens potential har Novus alla förutsättningar för en fortsatt stark tillväxt.

Idag står privat sektor respektive organisationer/offentlig sektor för lika stora delar av Novus omsättning.



# Vår historia

## Några nedslag i Novus historia

### 2006

**Novus grundades av en av undersökningsbranschens största namn, Alf Sjöström.** Alf hade innan dess bl.a. varit både vice VD på SIFO och lett deras expansion. Han startade Sveriges första call center, SoftCom, som när han sålde var en internationell koncern med verksamhet över 10 callcenter i Sverige och fyra ytterligare länder runt östersjön. Alf återlanserade också Gallup i Sverige. Denna bakgrund gjorde att Alf visste vad som krävs för att bygga det perfekta undersökningsbolaget, och kunde undvika de misstag som gjorts genom tiderna. Novus huvudfokus var yrkeskunskap, trovärdighet och kompetens. I en tid med internationell konsolidering och fokus på automatisering, stack Novus därför ut på ett positivt sätt. Många duktiga undersökare sökte sig direkt till Alf och Novus. På kort tid blev Novus ett etablerat undersökningsföretag i Sverige.

### 2007

**Novus börsnoterades ett år efter grundandet**, något som var möjligt just på grund av Alfs unika affärssinne, anseende och undersökningskunnande.

### 2011

**Alf Sjöström avlider tragiskt och Torbjörn Sjöström tog över som VD.** Torbjörn påbörjade förädla och utveckla den grund som Alf hade lagt. Det arbete som Novus gör höjer inte bara anseendet och kännedomen för bolaget utan även anseendet för forskningen kring opinionsundersökningar och tilltron till bra undersökningar. Novus är unika genom vårt systematiska arbete kring dessa frågor. Novus stora metodstudie genomfördes under slutet av 2011.

### 2012

**Novus fortsätter sitt omfattande interna kvalitetsarbete.** Detta arbete påbörjades i slutet av 2011 med Sveriges största studie av hur kvalitet i en undersökning påverkas av hur en panel är uppbyggd, slumpmässig eller självrekryterad. Under 2012 fortsätter arbetet med ett flertal debattartiklar och blogginlägg som publicerats i ämnet.

### 2014

**Novus EU väljarbarometer var för andra EU valet i rad mest träffsäkert.** 2014 var detta viktigare då flera röster höjdes och hävdade att riktiga undersökningar inte fungerade längre. Novus kunde återigen visa att den vetenskap som finns fungerar. Även i Riksdagsvalet var undersökningen mycket tillförlitlig, och visade korrekt det parlamentariska läget efter valet.

### 2017

**Ett samarbete med SVT påbörjas** och Novus levererar bland annat väljarbarometern. SVT har aldrig tidigare haft en egen väljarbarometer före Novus/SVTs väljarbarometer

### 2018

**Novus arbetar med att öka tilltron till branschen även utomlands.** Torbjörn Sjöström föreläser på Stanford och arbetar idag även med amerikanska branschorganisationen för att öka tilltron till undersökningar i USA. Novus undersökningar visade korrekt resultatet inför riksdagsvalet. **Kännedomen för Novus är högst någonsin.** Spontankännedomen för Novus 10 % av svenska folket

### 2019

**Novus kom närmast i EU valet för tredje valet i rad.** En unik bedrift för ett undersökningsföretag. Novus kunde återigen visa att riktiga undersökningar är pålitliga. Samma pålitliga metoder Novus använder i väljarbarometern är det som levereras i alla undersökningar från Novus.



# Vår aktie

Novus är sedan 2007 noterad på Spotlight Stock Market under kortnamnet NOVU.

Högsta betalkurs under räkenskapsåret noterades till 6,2 kronor den 10 augusti 2018 och lägsta betalkurs noterades till 3,5 kronor den 1 oktober 2018. Det omsattes totalt cirka 1,3 miljoner aktier under året för ett totalt värde på ca 6,5 miljoner kronor.

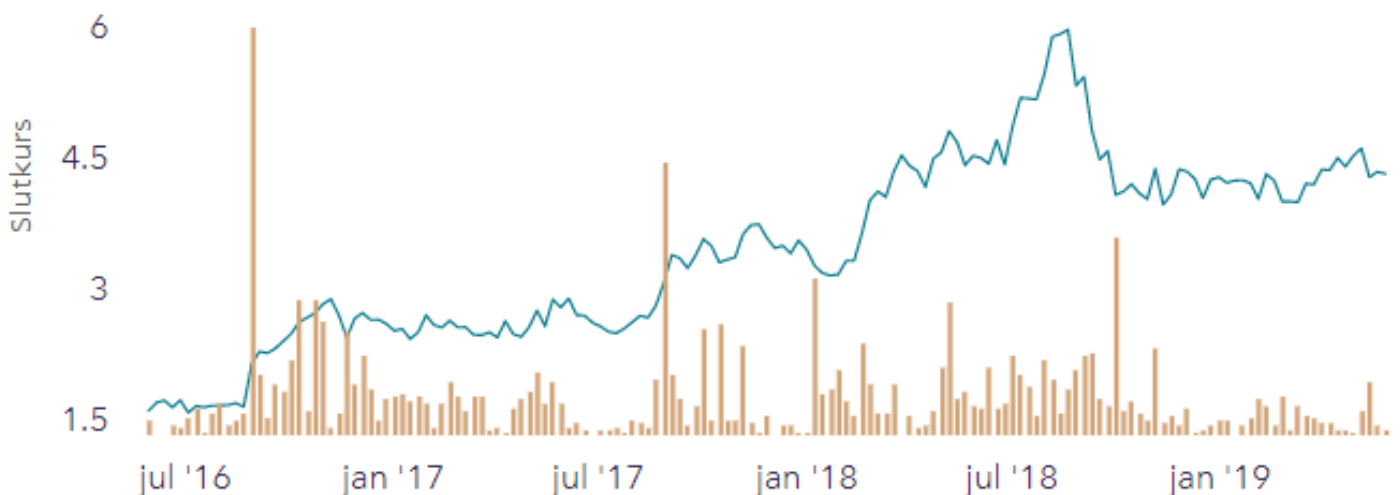
## Aktien och ägarna

Vid räkenskapsårets avslut uppgick aktiekapitalet till 2 074 kkr fördelat på 10 372 250 aktier.

## 10 största aktieägare

Namn	Kapital %	Röster %
ALS Invest AB	60,55	60,55
Daniel Hägerlöf	7,12	7,12
Carl Tunberg	4,82	4,82
AB Fredrik Fiedler	3,13	3,13
Avanza Pension	3,13	3,13
Göran Erlandsson	2,45	2,45
Torbjörn Sjöström	2,40	2,40
Gabriel Shilazi	2,05	2,05
Kristin Sjöström	1,37	1,37
Mikael Olsson	1,16	1,16

# Aktiens utveckling över tid



# Finansiella rapporter 2018 - 2019

---

# Förvaltningsberättelse

---

## Allmänt om verksamheten

Det som förenar alla Novus kunder är att de vill ha reda på en eller alla tre av följande frågor:

- **Vad** tycker man i en fråga?
- **Varför** tycker man som man gör?
- **Hur** kan jag få nya kunder/ fler medlemmar/bättre affärer utifrån denna kunskap?

Den mest centrala i dessa är **HUR**, det är den som har ett riktigt affärsvärde, och egentligen den alla vill ha svar på.

**Vad** man tycker är ett konstaterande av en nivå, men värdet är ganska begränsat om man stannar där. Det är egentligen bara första steget som leder till nästa fråga: **Varför**. Varför tycker man som man gör? Förstår man det så kan man börja agera. Slutligen kombinerar vi kunskapen kring **vad** och **varför** tillsammans med vår erfarenhet, för att kunna ge våra kunder de insikter som behövs för att förstå **hur** de behöver agera för att kunna nå sina mål.

Novus, beskriver **vad** man tycker, förklarar **varför** och ger ledtrådar kring **hur** man kan agera för att agera proaktivt och utveckla sin verksamhet.

En undersökning är en metod och en process för att få kunskap och består av två delar:

- Datainsamling
- Analys

Att bara få svar på en fördefinierad fråga är bara en del, även om det är lätt att tro att detta är en undersökning. Big data har också felaktigt utmålats som ett hot mot undersökningar. Det är snarare tvärt om; ytterligare en datakälla som vi som undersökningsföretag kan basera vår analys på. När beslut måste fattas allt snabbare är det ännu viktigare att ta till sig många informationskällor, inte bara tex Big Data. Fler datakällor är snarare en fördel, då behövs inte allt undersökas och man kan vara mer säker i analysen. Novus kan därmed bidra ännu mer till en komplett bild.

Novus har inte bara spetskompetens inom undersökningarna, utan också en god branschkunskap inom alla de områden där undersökningar genomförs, allt från politik till konsumentvaror. Detta säkerställer att kunden får en relevant nulägesbild och en viktig hjälp för att utveckla sin verksamhet.

Novus Group International AB (publ) bedriver sin verksamhet i Stockholm och Malmö och är noterat på Spotlight Stockmarket sedan juni 2007.

## Ägarförhållanden

Antalet aktieägare med fler än 500st aktier uppgick vid räkenskapsårets slut till 266 (154 föregående räkenskapsår). Största ägare var vid räkenskapsårets utgång ALS Invest AB (org.nr: 556636-7750) med 60,55% av röstetalet och kapital. Därutöver finns inga aktieägare med en kapital- eller röstandel överstigande 10%.

## Personal

Medelantalet anställda under perioden är 32 (28 föregående år) personer (+14%).

## Omsättning och resultat

Rörelsens intäkter under räkenskapsåret uppgick till kSEK 56 136 (53 536) och rörelseresultatet uppgick till kSEK 1 606 (4 579), vilket gav en rörelsemarginal på 2,9% (8,6%). Finansnettot uppgick till kSEK -1 (1). Resultatet före skatt uppgick till kSEK 1 605 (4 580). Uppskjuten skatt uppgick till kSEK 0 (0). Resultat efter skatt uppgick till kSEK 1 217 (3 506). Resultat per aktie blev SEK 0,12 (0,34)

## Kassaflöde och finansiell ställning

Bolagets kassaflöde för räkenskapsåret uppgår till kSEK -1 547 (2 858). Bolagets likvida medel uppgår per den 30 juni 2019 till kSEK 9 315 (10 862). Soliditeten per den 30 juni 2019 uppgick till 46,3% (42,7%) och eget kapital uppgick per den 30 juni 2019 till kSEK 12 615 (13 472). Eget kapital per aktie är SEK 1,22 (1,30).

## Investeringar

Bolagets investeringar under perioden uppgick till kSEK 2 678 (2 297) och avser vidareutveckling av Novus Sverigepanel kSEK 2 358 samt inventarier kSEK 320.



## Forskning och utveckling

### Paneler

Novus paneler är en unik tillgång och grunden i Novus online-undersökningar. Novus investerar löpande för att säkerställa tillförlitligheten. Man kan heller inte bara beställa urval från Novus utan man måste beställa en undersökning från Novus för att få tillgång till Novus unika panel och undersökningsresultat. Under åren har Novus investerat över 15 miljoner kronor i att bygga upp denna unika tillgång och grunden för de undersökningar och analyser Novus levererar till våra kunder. Novus administrerar ca 150 000 panelmedlemmar inkl. våra kund- och medlemspaneler.

Novus Sverigepanel består av drygt 40 000 aktiva medlemmar. Storleken är dimensionerad efter antalet undersökningar som genomförs. I genomsnitt svarar medlemmarna på 1-2 undersökningar per månad och totalt 12-15 undersökningar per år. Antal undersökningar är medvetet satt på denna nivå för att inte skapa en proffs-tyckare panel och säkra en hög svarsfrekvens för att resultatet på undersökningarna skall representera hela svenska folket. Många självrekryterade paneler i Sverige bjuder in till ca 20 undersökningar i månaden, något som påverkar tillförlitligheten i svaren kraftigt negativt.

Rekryteringen sker via flera olika kanaler, framförallt genom telefonintervjuer men även genom riktade personliga inbjudningar via sms till personer som inte svarat i telefon samt postalt till personer som inte kan telefonnummersättas. Novus använder sig av en slumpmässig rekrytering, d.v.s. inte "selfselection". Detta innebär att initiativet vid rekrytering alltid kommer från Novus och att ingen kan "ansöka" om att vara med i webbpanelen. Anledningen till att vi inte har någon självrekrytering, d.v.s. där man kan anmäla sig själv, är att det är nödvändigt för att kunna genomföra pålitliga undersökningar. I de fall där man kan anmäla sig själv till att gå med i en panel så bryter man direkt mot all forskning som finns och som bevisligen fungerar.

Novus arbetar löpande med internt kvalitetsarbete, processer, urvalshantering, panelvård, panelhantering och den s.k. "paneleffekten". Undersökningar i panelen kan genomföras snabbt, kostnadseffektivt och med hög kvalitet. Våra undersökningar levererar riksrepresentativa och tillförlitliga resultat.

Både ur ett nationellt och internationellt perspektiv är Novus panel en av de absolut bästa. Få kan stoltsera med denna representativitet och höga deltagarfrekvens som Novus har. Ungefär 60 % svarar på våra undersökningar i panelen. Detta är en direkt konsekvens av Novus löpande investeringar, över två miljoner kronor om året, samt kvalitetsarbetet som gör att man kan lita på Novus undersökningar.

Novus nordiska räckvidd genom Novus Nordic Research Alliance möjliggör konkurrensmässiga undersökningar i hela Norden med samma höga kvalitet som i Sverige.

Detta arbete påbörjades 2012 med Sveriges största studie av hur kvalitet i en undersökning påverkas av hur en panel är uppbyggd, slumpmässig eller självrekryterad. Ett flertal blogginlägg och debattartiklar har publicerats i ämnet. Detta arbete pågår kontinuerligt.

## Redovisningsprinciper

De redovisningsprinciper som tillämpas överensstämmer med årsredovisningslagen, samt de som anges i BFNAR 2012:1. Principerna är oförändrade jämfört med föregående år.

## Miljöinformation

Bolaget bedriver ej någon tillstånds- eller anmälningspliktig verksamhet.

## Risker och osäkerhetsfaktorer

### Verksamhetsrisker Nyckelpersoner och medarbetare

Bolagets nyckelpersoner har en stor kompetens och lång erfarenhet inom bolagets verksamhetsområde. En förlust av flera nyckelpersoner kan medföra negativa konsekvenser för bolagets verksamhet och resultat. Denna risk minskar med tiden när bolaget utvecklat sin organisation, processer och anställt fler medarbetare.



### **Konkurrenser**

En del av bolagets konkurrenser är multinationella företag med stora ekonomiska resurser. En omfattande satsning från en konkurrent kan medföra risker i form av försämrade försäljning. Vidare kan företag med global verksamhet som i dagsläget arbetar med närliggande områden bestämma sig för att etablera sig inom bolagets verksamhetsområde. Ökad konkurrens kan innebära negativa försäljnings- och resultat effekter för bolaget i framtiden. Risken reduceras genom att Novus varumärke är starkt och direkt förknippat med tillförlitlig kunskap och undersökningar. Samt att Novus styrelse och anställda har stor branschkompetens och väl utarbetade affärsrelationer.

### **Konjunkturutveckling**

Externa faktorer såsom tillgång och efterfrågan och låg- och högkonjunkturer kan ha inverkan på rörelsekostnader, försäljningspriser och aktievärdering. Bolagets framtida intäkter och aktievärdering kan bli påverkade av dessa faktorer, vilka står utom bolagets kontroll.

### **Marknadstillväxt**

Bolaget planerar en fortsatt expansion de kommande åren. En snabb tillväxt kan innebära att bolaget gör förvärv av andra företag. Uteblivna synergieffekter och ett mindre lyckosamt integreringsarbete kan påverka såväl bolagets verksamhet som resultatet på ett negativt sätt. En snabb tillväxt kan medföra problem på det organisatoriska planet, dels genom svårigheter att rekrytera rätt personal dels genom att integrera den nya personalen i organisationen. Hittills har företaget vuxit organiskt i syfte att möta dessa risker.

### **Finansieringsbehov och kapital**

Risken att bolaget får svårigheter att finansiera sin fortsatta verksamhet bedöms som låg, men för att finansiera vidare expansion kan ytterligare tillskott av kapital komma att behövas. Detta kan medföra att ytterligare ägarkapital kan komma att krävas. Det finns inga garantier för att bolaget i en sådan situation kommer att kunna anskaffa ytterligare kapital.

## Finansiella risker

För en beskrivning av finansiell riskhantering inom Novus, se not 3.

## Ersättningar till ledande befattningshavare

Ersättning och andra anställningsvillkor för bolagsledningen är utformade för att säkerställa att Novus kan erbjuda en marknadsmässig och konkurrenskraftig nivå som förmår attrahera och behålla kvalificerade medarbetare. Bolagsledningens ersättning omfattar fast lön, eventuell rörlig lön och övriga förmåner. Delarna avses skapa ett välbalanserat ersättnings- och förmånsprogram som speglar individens prestationer, ansvar och bolagets resultatutveckling. Information om ersättningar till ledande befattningshavare redovisas i not 7.

## Bolagsstyrning

På årsstämman den 6 november 2018 omvaldes till styrelsen som styrelseordförande Bertil Jacobson samt ordinarie ledamot Torbjörn Sjöström och Kristin Sjöström. Stämman beslutade om nyval till styrelse av Micael Dahlén. På extra stämman den 19 juni 2019 valdes Murat Yigit och Suzan Engel in som nya styrelseledamöter.

Styrelseledamöterna i Novus representerar erfarenheter inom områden som media, näringsliv och offentlig sektor. Styrelsens arbete följer styrelsens fastställda arbetsordning. Verkställande direktörens arbete regleras genom instruktioner för VD. Såväl arbetsordning som instruktioner fastställs årligen av bolagets styrelse.

Ernst & Young AB är vald revisor sedan årsstämman 2013. För närvarande är huvudansvarig revisor Charlotte Holmstrand. Hon leder revisionsarbetet i Novus.

## Händelser efter balansdagen

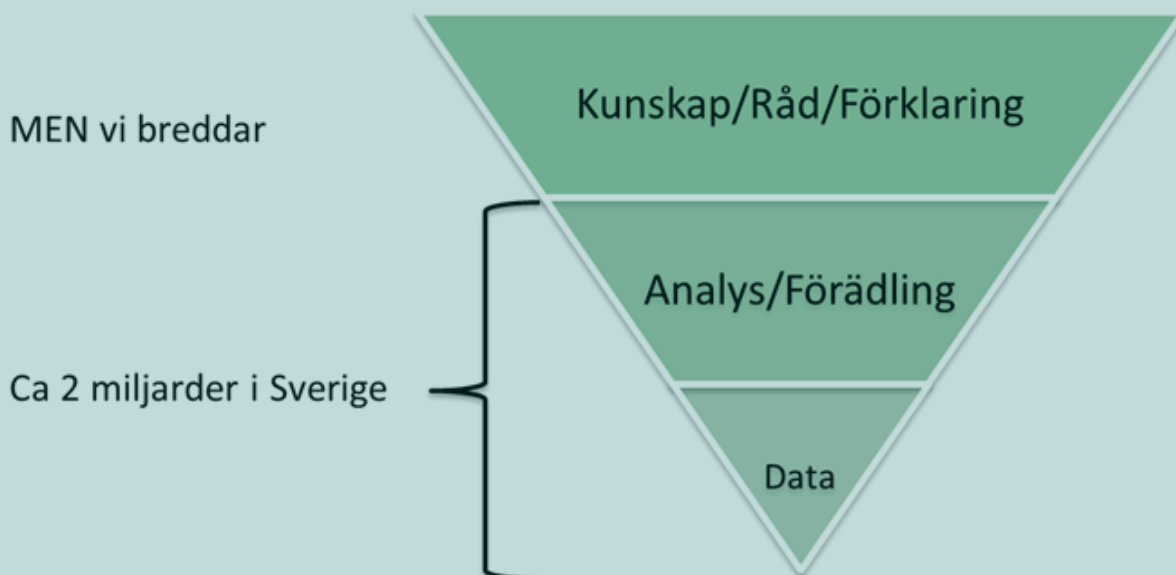
ALS Invest AB har köpt fler aktier i bolaget och har därmed ökat sitt ägande från 60,55% till 61,44%.



## Framtidsutsikter

Novus är ett kunskapsföretag med hög trovärdighet och erfaren analys- och konsultkompetens. De mest framgångsrika kunderna Novus har är de som förstår att de behöver kunskap för att utveckla in egen affär. Där de använder undersökningarna som en aktiv del att kunna navigera i nutiden och förbättra framtiden. De är proaktiva och leder utvecklingen inom sitt område. De är ledande på sin marknad eller har som mål att bli ledande. Novus arbetar aktivt med att få fler kunder att förstå hur man aktivt kan använda kunskapen Novus levererar till att förstärka sin affär.

Novus kommer fortsätta växa genom att få in nya kunder samt att skapa större affärer med våra befintliga kunder. Detta arbete pågår idag genom att vi levererar en affärsnytta till våra kunder. Färre undersökningar görs på rutin, fler som görs för att skapa operativ nytta hos våra kunder. En utveckling Novus hade startat för många år sedan men som fortsätter att ske målmedvetet. Allt fler kunder inser idag den unika operativa nyttan Novus tillhandahåller. Novus erbjudande och kommunikation utvecklas konstant för att fortsätta den utvecklingen.



Branschen idag i Sverige är ungefär 2 miljarder kronor. Novus strategi är att med fokus på den kunskapslevererans undersökningar ger att flytta oss mer uppåt i kedjan och leverera kunskap, råd och förståelse till våra kunder. Där finns det riktiga värdet i Novus leverans. Det är där utvecklingen finns för Novus marknad vi är mycket bra positionerade för att klara av detta. Utöver det ser vi ett ökat intresse även från internationella kunder som behöver Novus expertis att kunna genomföra internationella undersökningar med samma trovärdighet som i Sverige. Att tydligare bli en kunskapsleverantör och bollplank till våra kunder innebär att vi också inte ses som en kostnad utan en investering, en möjliggörare för ökade intäkter. Värdet i det vi gör blir tydligare och vi bygger upp långsiktiga relationer till våra kunder. Vi konkurrerar då med trovärdighet, branschkunskap, kompetens och affärsvärde. Parametrar som inte alls är priskänsliga på samma sätt som enbart datainsamling.

## Antal aktier

Antal utestående aktier är 10 372 250 stycken.

## Omsättning, resultat och ställning

Belopp i kSEK

	18/19	17/18	16/17	15/16	14/15
Nettoomsättning, kSEK	56 136	53 536	46 574	39 657	39 715
Omsättningsförändring, %	4,9%	14,9%	17,7%	-0,1%	-5,3%
Rörelseresultat, kSEK	1 606	4 579	2 667	2 251	2 727
Resultat efter skatt, kSEK	1 217	3 506	2 007	1 711	2 078
Rörelsemarginal, % (1)	2,9%	8,6%	5,7%	5,7%	6,9%
Avkastning på eget kapital, % (2)	9,3%	28,1%	18,1%	16,5%	20,6%
Avkastning på totalt kapital, % (3)	5,5%	15,8%	10,5%	9,7%	12,7%
Soliditet, % (4)	46,3%	42,7%	43,2%	43,4%	46,3%
Balansomslutning, kSEK	27 256	31 585	26 660	24 882	21 804
Investeringar, kSEK	2 677	2 297	1 662	1 371	2 430
Medelantal anställda, st	32	28	26	26	22

- (1) Rörelseresultat / Nettoomsättning  
 (2) (Resultat efter skatt) / Genomsnittligt justerat eget kapital  
 (3) (Rörelseresultat+ ränteintäkter) / Genomsnittlig balansomslutning  
 (4) Justerat eget kapital/ Balansomslutning



## Årsstämma och förslag till utdelning

Årsstämma kommer att hållas den 31 oktober 2019, kl. 10:00 på Sveavägen 59, 113 59 Stockholm.

Till bolagsstämmans förfogande står följande vinstmedel

Överkursfond	5 805 357
Balanserat resultat	3 388 000
Årets resultat	1 216 820
	<hr/>
	<b>10 410 177</b>

Styrelsen föreslår att

till aktieägare utdelas (0,1kr/aktie)	1 037 225
I ny räkning överföres	9 372 952
	<hr/>
	<b>10 410 177</b>

## Yttrande från styrelsen

Styrelsen för Novus har beslutat att ändra det tidigare förslaget beträffande utdelning och föreslår för årsstämman 2019 en högre utdelning än tidigare beslutat. Skälet till att styrelsen ändrar sitt tidigare beslut från 0,07kr/aktie till 0,1kr/aktie är på grund av bolagets starka kassa.

Styrelsen anser att den föreslagna vinstutdelningen är försvarlig med hänsyn till de krav som verksamhetens art, omfattning och risker ställer på storleken av det egna kapitalet samt bolagets konsolideringsbehov, likviditet och ställning i övrigt.

Beträffande bolagets resultat och ställning i övrigt hänvisas till nedanstående resultat- och balansräkningar, kassaflödesanalyser samt tilläggsupplysningar.

# Resultatuträkning

<i>Belopp i kkr</i>	Not	2018-07-01- 2019-06-30	2017-07-01- 2018-06-30
<b>Nettoomsättning</b>		56 136	53 536
		<b>56 136</b>	<b>53 536</b>
<b>Rörelsens kostnader</b>			
Övriga externa kostnader	6	-25 745	-22 792
Personalkostnader	7	-26 801	-24 540
Av/nedskrivningar av materiella och Immateriella anläggningstillgångar	9,10	-1 984	-1 625
<b>Rörelseresultat</b>	5	<b>1 606</b>	<b>4 579</b>
<b>Resultat från finansiella poster</b>			
Övriga ränteintäkter och liknande poster		7	8
Räntekostnader och liknande kostnader		-8	-7
		<b>1 605</b>	<b>4 580</b>
Skatt på årets resultat	8	-388	-1 074
<b>Årets resultat</b>		<b>1 217</b>	<b>3 506</b>
<b>Resultat per aktie och aktiedata</b>	13		
Resultat per aktie, SEK		0,12	0,34
Förslagen utdelning per aktie, SEK		0,1	0,2
Meddelantalet aktier, st		10 372 250	10 372 250

# Balansräkning

<i>Belopp i kkr</i>	Not	2019-06-30	2018-06-30
<b>TILLGÅNGAR</b>			
<b>Anläggningstillgångar</b>			
<i>Immateriella anläggningstillgångar</i>			
Förvärvat Panel	9	5 241	4 834
		<b>5 241</b>	<b>4 834</b>
<i>Materiella anläggningstillgångar</i>			
Inventarier, verktyg och installationer	10	287	0
		<b>287</b>	<b>0</b>
<b>Summa anläggningstillgångar</b>		<b>5 528</b>	<b>4 834</b>
<b>Omsättningstillgångar</b>			
<i>Varulager m.m.</i>			
Övriga lagertillgångar		18	0
		<b>18</b>	<b>0</b>
<i>Kortfristiga fordringar</i>			
Kundfordringar		9 871	11 753
Övriga fordringar		821	0
Förutbetalda kostnader och upplupna intäkter	11	2 524	4 136
		<b>13 216</b>	<b>15 889</b>
Kassa och bank	12	<b>9 315</b>	<b>10 862</b>
<b>Summa omsättningstillgångar</b>		<b>22 549</b>	<b>26 751</b>
<b>SUMMA TILLGÅNGAR</b>		<b>28 077</b>	<b>31 585</b>

# Balansräkning

Belopp i kkr	Not	2019-06-30	2018-06-30
<b>EGET KAPITAL OCH SKULDER</b>			
<i>Eget kapital</i>			
<i>Bundet eget kapital</i>			
Aktiekapital (10 372 250 aktier)	13	2 074	2 074
Reservfond		130	130
		<b>2 204</b>	<b>2 204</b>
<i>Fritt eget kapital</i>			
Överkursfond		5 805	5 805
Balanserad vinst eller förlust		3 389	1 957
Årets resultat		1 217	3 506
		<b>10 411</b>	<b>11 268</b>
<b>Summa eget kapital</b>		<b>12 615</b>	<b>13 472</b>
<i>Kortfristiga skulder</i>			
Leverantörsskulder		4 618	4 457
Skatteskulder		0	138
Övriga kortfristiga skulder		1 366	3 298
Upplupna kostnader och förutbetalda intäkter	15	9 478	10 220
		<b>15 462</b>	<b>18 113</b>
<b>SUMMA EGET KAPITAL OCH SKULDER</b>		<b>28 077</b>	<b>31 585</b>

## Förändring av eget kapital (kSEK)

	Aktie- kapital	Reserv- fond	Överkurs- fond	Balanserat resultat	Årets resultat	Summa eget kapital
<b>Ingående eget kapital</b>						
<b>1 juli 2018</b>	<b>2 074</b>	<b>130</b>	<b>5 805</b>	<b>1 957</b>	<b>3 506</b>	<b>13 472</b>
Vinstdisposition	0	0	0	3 506	-3 506	0
Utdelning	0	0	0	-2 074	0	-2 074
Årets resultat	0	0	0	0	1 217	1 217
<b>Utgående eget kapital</b>						
<b>30 juni 2019</b>	<b>2 074</b>	<b>130</b>	<b>5 805</b>	<b>3 389</b>	<b>1 217</b>	<b>12 615</b>

# Kassaflödesanalys

<i>Belopp i kSEK</i>	<i>Not</i>	<i>2018-07-01- 2019-06-30</i>	<i>2017-07-01- 2018-06-30</i>
<b>Den löpande verksamheten</b>			
Rörelseresultat		1 606	4 579
Justeringar för poster som inte ingår i kassaflödet, m m	9,10	1 984	1 625
		<b>3 590</b>	<b>6 204</b>
Betald inkomstskatt		-388	-1 074
Erhållen ränta		7	8
Erlagd ränta		-8	-7
		<b>3 201</b>	<b>5 131</b>
<b>Kassaflöde från den löpande verksamheten före förändringar av rörelsekapital</b>			
<i>Kassaflöde från förändringar i rörelsekapital</i>			
Minskning(+)/ökning(-) av kundfordringar		1 882	470
Minskning(+)/ökning(-) av fordringar		1 613	-1 866
Minskning(-)/ökning(+) leverantörsskulder		160	540
Minskning(-)/ökning(+) av kortfristiga skulder		-3 634	2 436
Minskning(-)/ökning(+) av varulager m.m.		-18	0
		<b>3</b>	<b>1 580</b>
<b>Kassaflöde från den löpande verksamheten</b>			
		<b>3 204</b>	<b>6 711</b>
<b>Investeringsverksamheten</b>			
Förvärv av immateriella anläggningstillgångar	9	-2 357	-2 297
Förvärv av materiella anläggningstillgångar	10	-320	
		<b>-2 677</b>	<b>-2 297</b>
<b>Finansieringsverksamheten</b>			
Utbetald utdelning		-2 074	-1 556
		<b>-2 074</b>	<b>-1 556</b>
<b>Årets kassaflöde</b>			
Likvida medel vid årets början		10 862	8 004
Likvida medel vid årets slut	12	<b>9 315</b>	<b>10 862</b>

# Noter till årsredovisningen

## NOT 1 Allmän information

Novus Group International AB (publ) (i övrigt förkortas bolaget som Novus i årsredovisningen). genomför opinions- och marknadsundersökningar med erfarenhet i kombination med nya angreppssätt som plattform. Nyckelord i verksamheten är timing och närvaro - på plats när och där det händer med handlingsinriktade analyser. Novus är i dagsläget verksam på den svenska marknaden med huvudkontor på Sveavägen i Stockholm. Novus bedriver sin verksamhet i Stockholm och Malmö och är noterat på Spotlight Stockmarket sedan juni 2007.

Novus är dotterföretag till ALS Invest AB, organisationsnummer 556636-7750. Koncernredovisning i moderföretaget upprättas ej med hänvisning till ÅRL 7:3.

Denna årsredovisning har den 7 oktober 2019 godkänts av styrelsen för offentliggörande. Årsredovisningen fastställs av Novus' bolagsstämma och kommer att framläggas för beslut på årsstämman den 31 oktober 2019.

## NOT 2 Redovisnings- och värderingsprinciper

De redovisningsprinciper som tillämpas överensstämmer med årsredovisningslagen, samt de som anges i BFNAR 2012:1. Principerna är oförändrade med föregående år.

### 2.1 Redovisningsprinciper och finansiell rapportering

Följande redovisnings- och värderingsprinciper är tillämpade i årsredovisningen:

### 2.2 Klassificering

Anläggningstillgångar, långfristiga skulder och avsättningar består i allt väsentligt enbart av belopp som förväntas återvinnas eller betalas efter mer än tolv månader räknat från balansdagen.

Omsättningstillgångar och kortfristiga skulder består i allt väsentligt av belopp som förväntas återvinnas eller betalas inom tolv månader räknat från balansdagen.

### 2.3 Värderingsprinciper

Tillgångar, avsättningar och skulder har värderats till anskaffningsvärden om inget annat anges nedan.

### 2.4 Intäktsredovisning

Intäkter innefattar det verkliga värdet av sålda tjänster exklusive mervärdesskatt, krediteringar och rabatter. Novus säljer tjänster i form av olika typer av undersökningar. Dessa tjänster tillhandahålls baserade på tid och material eller som fastprisavtal där avtalsvillkoren vanligen har en löptid som ligger i spannet 1-3 månader. Intäkter motsvaras av periodens upparbetning / nedlagt arbete till utpris. Lön och andra utgifter hänförliga till nedlagt arbete kostnadsförs under den period som arbete och tjänster utförs. Upparbetat ännu ej fakturerat arvode redovisas som upplupen intäkt i balansräkningen.



## 2.5 Inkomstskatt

Årets skattekostnad eller skatteintäkt består av aktuell skatt. Aktuell skatt är den som beräknas på det skattepliktiga resultatet för en period. Uppskjuten skatt beräknas utifrån den s.k. balansansatsen, vilket innebär att en jämförelse görs mellan redovisade och skattemässiga värden på bolagets tillgångar respektive skulder. Skillnaden mellan dessa värden multipliceras med aktuell skattesats, vilket ger beloppet för den uppskjutna skattefordringen/-skulden. Uppskjutna skattefordringar redovisas i balansräkningen i den omfattning det är sannolikt att beloppen kan utnyttjas mot framtida skattepliktiga resultat.

## 2.6 Leasing

Novus är endast leasingtagare (och inte leasinggivare).

Samtliga leasingavtal redovisas som operationella leasingavtal, vilket innebär att leasingavgiften fördelas linjärt över leasingperioden.

## 2.7 Immateriella tillgångar

Utgifter för underhåll och forskning kostnadsförs när de uppstår. Utgifter med sannolika ekonomiska fördelar under mer än ett år och som överstiger kostnaderna, redovisas som immateriella tillgångar. Kostnad för rekrytering till Novus paneldatabas redovisas som en förvärvad immateriell tillgång och skrivs av under sin bedömda nyttjandeperiod, vilken är fem år.

Tillgångarnas restvärden och nyttjandeperiod prövas varje balansdag och justeras vid behov.

## 2.8 Materiella anläggningstillgångar

Materiella anläggningstillgångar är redovisade till anskaffningskostnad med avdrag för planmässiga avskrivningar baserade på en bedömning av tillgångarnas nyttjande period. I anskaffningsvärdet ingår utgifter som direkt kan hänföras till förvärvet av tillgången.

Tillkommande utgifter läggs till tillgångens redovisade värde eller redovisas som en separat tillgång, beroende på vilket som är lämpligt, endast då det är sannolikt att de framtida ekonomiska förmåner som är förknippade med tillgången kommer att komma bolaget tillgodo och tillgångens anskaffningsvärde kan mätas på ett tillförlitligt sätt. Alla andra former av reparationer och underhåll redovisas som kostnader i resultaträkningen under den period de uppkommer.

Avskrivningar på materiella anläggningstillgångar, för att fördela deras anskaffningsvärde ner till det beräknade restvärdet, görs linjärt enligt plan över den beräknade nyttjandeperioden, enligt följande:

- Inventarier, verktyg och installationer 33%

Tillgångarnas restvärden och nyttjandeperiod prövas varje balansdag och justeras vid behov.

En tillgångs redovisade värde skrivs genast ner till dess återvinningsvärde om tillgångens redovisade värde överstiger dess bedömda återvinningsvärde.

Vinster och förluster vid avyttring fastställs genom en jämförelse mellan försäljningsintäkt och redovisat värde och redovisas i resultaträkningen.

## 2.9 Fordringar

Fordringar är redovisade till det belopp varmed de beräknas inflyta.

## 2.10 Fordringar och skulder i utländsk valuta

Fordringar och skulder i utländsk valuta har värderats till balansdagens kurs och orealiserade kursvinster och kursförluster ingår i resultatet. Kursvinster (-förluster) på rörelserelaterade fordringar och skulder redovisas som övriga rörelseintäkter (rörelsekostnader). Kursdifferenser avseende finansiella tillgångar och skulder redovisas under resultat från finansiella poster.

## 2.11 Kassaflödesanalys

Kassaflödesanalysen upprättas enligt indirekt metod. Det redovisade kassaflödet omfattar endast transaktioner som medför in- eller utbetalningar.

# NOT 3 Finansiell riskhantering

## 3.1 Finansiella riskfaktorer

Bolaget utsätts genom sin verksamhet för en mängd olika finansiella risker: Marknadsrisk (inklusive valutarisk, ränterisk och prISRISK), kreditrisk, likviditetsrisk och kassaflödesrisk. Bolagets övergripande riskhanteringspolicy fokuserar på oförutsägbarheten på de finansiella marknaderna och eftersträvar att minimera potentiella ogynnsamma effekter på bolagets finansiella resultat.

### Finansiella instrument

Bolaget använder sig ej av några finansiella instrument i form av derivatinstrument, varför risken förknippad med sådana är obefintlig.

### Kreditrisk

Bolaget har fastställt policys och uppföljning för att säkra att försäljningen sker till kunder med lämplig betalningshistorik. Bolaget har ett fåtal större kunder med god betalningshistorik varför kreditrisken för närvarande bedöms som balanserad.

### Likviditets- och finansieringsrisk

Likviditetsrisk innebär att betalningsförpliktelser inte kan uppfyllas som en följd av otillräcklig likviditet. Bolaget strävar efter tillräckliga likvida medel och tillgänglig finansiering genom tillräckliga avtalade kreditmöjligheter. Ledningen följer också noga rullande prognoser för bolagets likviditetsreserv, som består av outnyttjade lånelöften och likvida medel (se not 12), på basis av förväntade kassaflöden.

Risken att bolaget får svårigheter att finansiera sin fortsatta verksamhet bedöms som låg, men för att finansiera vidare expansion kan ytterligare tillskott av kapital komma att behövas. Detta kan medföra att ytterligare ägarkapital kan komma att krävas. Det finns inga garantier för att bolaget i en sådan situation kommer att kunna anskaffa ytterligare kapital.

### Valutarisk

Inköp och försäljning sker i all väsentlighet i svenska kronor varför valutaexponeringen är mycket begränsad.

### Ränterisk avseende kassaflöden och verkliga värden

Eftersom bolaget inte innehar några väsentliga räntebärande tillgångar är bolagets intäkter och kassaflöde från den löpande verksamheten i allt väsentligt oberoende av förändringar i marknadsräntor.

### 3.2 Hantering av kapitalrisk

Bolagets mål avseende kapitalstrukturen är att trygga bolagets förmåga att fortsätta sin verksamhet, så att den kan generera avkastning till aktieägarna och nytta för andra intressenter och att upprätthålla optimal kapitalstruktur för att hålla kostnader för kapitalet nere. För att upprätthålla eller justera kapitalstrukturen, kan bolaget förändra den utdelning som betalas till aktieägarna, återbetala kapital till aktieägarna, utfärda nya aktier eller sälja tillgångar för att minska skulderna.



## NOT 4 Nettoomsättning per rörelsegren

Nettoomsättningen är till sin helhet hänförlig till en och samma verksamhetsgren och bolaget är endast verksam på den svenska marknaden.

## NOT 5 Inköp och försäljning mellan koncernföretag

Under räkenskapsåret har tjänster köpts till ett värde av kSEK 1 037 (141).

Under räkenskapsåret har försäljning mellan företagen sålts till ett värde av kSEK 0 (0)

## NOT 6 Övriga externa kostnader

	2018/2019	2017/2018
<b>Uppllysning om revisorns arvode och kostnadsersättning</b>		
Ernst & Young AB		
- Revisionsuppdrag	165	166
<b>Summa</b>	<b>165</b>	<b>166</b>

Med revisionsuppdrag avses revisorns ersättning för den lagstadgade revisionen. Arbete innefattar granskningen av årsredovisningen och bokföringen, styrelsens och verkställande direktörens förvaltning samt arvode för revisionsrådgivning som lämnats i samband med revisionsuppdraget.

<b>Operationell Leasing</b>	<b>2018/2019</b>	<b>2017/2018</b>
Kostnadsförda leasingavgifter avseende operationella leasingavtal	2 124	1 552
<b>Summa</b>	<b>2 124</b>	<b>1 552</b>

		<b>2018/2019</b>	<b>2017/2018</b>
Framtida minimileasingavgifter avseende ej uppsägningsbara operationella leasingavtal (för mer information se not 16)			
Ska betalas inom 1 år	Not 16	2 543	1 899
Ska betalas inom 2-5 år	Not 16	8 434	3 760
Ska betalas senare än 5 år	Not 16	0	0

## NOT 7 Personalkostnader

	2018/2019	2017/2018
<b>Medelantalet anställda med fördelning på kvinnor och män uppgår till</b>		
Kvinnor	21	19
Män	11	9
<b>Totalt</b>	<b>32</b>	<b>28</b>

	2018/2019	2017/2018
<b>Löner och ersättningar uppgår till:</b>		
Styrelsen och verkställande direktören	1 299	1 538
Övriga anställda	13 596	12 463
<b>Totala löner och ersättningar</b>	<b>14 895</b>	<b>14 001</b>
<b>Sociala kostnader:</b>		
Styrelsen och verkställande direktören	408	476
Övriga anställda	5 297	4 656
(varav pensionskostnader)	(2 478)	(2 386)
<b>Totala löner, ersättningar, sociala kostnader sociala kostnader och pensionskostnader</b>	<b>20 600</b>	<b>19 133</b>

Bolaget har inga utestående pensionsförpliktelser.

### Ersättningar till ledande befattningshavare

Styrelsemedlemmarnas arvoden fastställs av ordinarie bolagsstämma. Årsstämman 2018 beslutade om att ett styrelsearvode om 60 000 kr utgår till externa styrelseledamöter samt 80 000 kr till styrelseordförande.

Arvoden som utbetalats till styrelsemedlemmarna uppgick för räkenskapsåret till kSEK 200 (200).

Styrelsen fastställer ersättning och anställningsvillkor för bolagets verkställande direktör. Ersättning till verkställande direktören utgörs av grundlön, i förekommande fall rörlig lön, förmån i form av tjänstebil samt pension. Rörlig lön skall baseras på bolagets resultattillväxt.

### Ersättningar till anställda

Ersättningar till anställda avser alla typer av ersättningar som företaget lämnar till de anställda. Företagets ersättningar innefattar bland annat löner, betald semester, betald frånvaro, bonus och ersättningar efter avslutad anställning (pensioner). Redovisning sker i takt med intjänandet. Ersättningar till anställda efter avslutad anställning avser avgiftsbestämda eller förmånsbestämda pensionsplaner beroende på anställningsvillkor. Som avgiftsbestämda planer klassificeras planer där fastställda avgifter betalas och det inte finns förpliktelser, varken legala eller informella, att betala något ytterligare, utöver dessa avgifter. Övriga planer klassificeras som förmånsbestämda pensionsplaner. Företaget har inga övriga långfristiga ersättningar till anställda.

**Ersättningar och övriga förmåner under räkenskapsår 2018/2019 respektive 2017/2018.**

Räkenskapsår 2018/2019	Grundlön/ styrelsearvode	Pension	Rörlig-/ Övrig ersättning	Totalt
Styrelsens ordf.	80	0	0	80
Styrelsens led.	120	0	0	120
Nuvarande VD	1 082	307	134	1 523
Andra ledande befattningshavare	2 386	439	99	2 924
<b>Summa</b>	<b>3 668</b>	<b>746</b>	<b>233</b>	<b>4 647</b>

Räkenskapsår 2017/2018	Grundlön/ styrelsearvode	Pension	Rörlig-/ Övrig ersättning	Totalt
Styrelsens ordf.	80	0	0	80
Styrelsens led.	120	0	0	120
Nuvarande VD	1 082	268	373	1 723
Andra ledande befattningshavare	2 214	485	176	2 875
<b>Summa</b>	<b>3 496</b>	<b>753</b>	<b>549</b>	<b>4 798</b>

**Avgångsvederlag**

Den verkställande direktören har en uppsägningstid om 6 månader ömsesidigt.

Mellan bolaget och övriga befattningshavare gäller avtalsenliga uppsägningstider på 3 - 6 månader. Några avtal om avgångsvederlag eller liknande finns ej.

**Könsfördelning i styrelse och företagsledning**

	2018/2019	2017/2018
Antal styrelseledamöter	6	4
Varav kvinnor	(2)	(2)
Antal övriga befattningshavare inkl VD	4	4
Varav kvinnor	(2)	(2)



## NOT 8 Inkomstskatt

	2018/2019	2017/2018
Följande komponenter ingår i skattekostnaden:		
Aktuell skatt	-388	-1 074
<b>Skatt på årets resultat</b>	<b>-388</b>	<b>-1 074</b>

Skillnaden mellan redovisad skattekostnad och skattekostnad baserat på gällande skattesats förklaras av tabell nedan:

	2018/2019	2017/2018
<b>Redovisat resultat före skatt</b>	1 605	4 580
Skatt enligt gällande skattesats 22%	-353	-1 008
Skatteeffekt av:		
Ej avdragsgilla kostnader	-35	-66
<b>Skatt på årets resultat</b>	<b>-388</b>	<b>-1 074</b>

## NOT 9 Förvärvad panel

	2019-06-30	2018-06-30
Ingående anskaffningsvärden	12 441	10 144
Inköp	2 358	2 297
<b>Utgående ackumulerade anskaffningsvärden</b>	<b>14 799</b>	<b>12 441</b>
Ingående avskrivningar	-7 607	-5 982
Årets avskrivningar	-1 951	-1 625
<b>Utgående ackumulerade avskrivningar</b>	<b>-9 558</b>	<b>-7 607</b>
<b>Utgående bokfört värde</b>	<b>5 241</b>	<b>4 834</b>

## NOT 10 Inventarier, verktyg och installationer

	2019-06-30	2018-06-30
Vid årets början	0	0
Nyanskaffningar	320	0
<b>Utgående ackumulerade anskaffningsvärden</b>	<b>320</b>	<b>0</b>
Vid årets början	0	0
Årets avskrivningar	-33	0
<b>Utgående ackumulerade avskrivningar</b>	<b>-33</b>	<b>0</b>
<b>Redovisat värde vid årets slut</b>	<b>287</b>	<b>0</b>

## NOT 11 Förutbetalda kostnader och upplupna intäkter

	2019-06-30	2018-06-30
Upparbetade ej ännu fakturerade intäkter	1 277	3 118
Förutbetald hyra	616	366
Förutbetalda kostnader	625	647
Förutbetalda leasingkostnader	5	5
<b>Summa</b>	<b>2 523</b>	<b>4 136</b>

## NOT 12 Likvida medel

	2019-06-30	2018-06-30
Kassa och bank	9 315	10 862
<b>Summa</b>	<b>9 315</b>	<b>10 862</b>

I likvida medel i kassaflödesanalysen ingår följande:

	2019-06-30	2018-06-30
Kassa och bank	9 315	10 862
<b>Summa</b>	<b>9 315</b>	<b>10 862</b>

## NOT 13 Resultat per aktie och aktiedata

Aktieslag	Antal <sup>2</sup> aktier <sup>2</sup>	Kvot värde (SEK)	Antal röster per aktie
A-aktie	10 372 250 <sup>2</sup>	0,20	1
<b>Summa</b>	<b>10 372 250<sup>2</sup></b>	<b>0,20</b>	<b>1</b>

<sup>2</sup>

Aktiekapitalet och antal aktier har fr. o. m. 2003 genom nyemissioner, split och nedsättning förändrats enligt nedanstående:

År	Händelse	Kvotvärde (SEK)	Antal aktier (st)	Ökning av aktiekapital (kSEK)	Inbetalt belopp, netto (kSEK)
2003	Bolagsbildning	100	1 000	100	100
2006	Split 1:99	1	99 000	0	0
2006	Nyemission	1	600 000	600	600
2006	Nyemission	1	2 350 000	2 350	2 350
2006	Minskning av aktiekapitalet	0,30	0	-2 135	0
2006	Split 1:1,5	0,20	1 525 000	0	0
2007	Nyemission	0,20	1 352 000	270	3 994
2008	Nyemission	0,20	4 445 250	889	2 971
30 juni 2019		0,2	10 372 250	2 074	



## Aktien och ägarstruktur

Bolagets aktie är noterad på Spotlight Stockmarkets sedan 1 juni 2007. Den 30 juni 2019 uppgick antalet aktieägare med fler än 500st aktier till 266 stycken och det totala antalet aktier uppgår vid periodens utgång till 10 372 250 (10 372 250) stycken med ett kvotvärde på 0,20 kr (0,20 kr). Bolagets största ägare är ALS Invest AB, som ägs av Lena Sjöström, med 60,55 % av kapital och röster. Därutöver finns inga aktieägare med en kapital- eller röstandel överstigande 10%.

## Resultat per aktie

Resultat per aktie beräknas genom att årets resultat divideras med ett vägt genomsnittligt antal utestående stamaktier under perioden. Några utspädningseffekter föreligger ej.

	2018/2019	2017/2018
Resultat per aktie, SEK	0,20	0,19
Medelantal aktier (st)	10 372 250	10 372 250

### Utdelningspolitik

Den beslutade policyn är att ca 60% av vinsten delas ut till aktieägarna över konjunktur.

## NOT 14 Långfristiga skulder

Ingen del av skulderna förfaller till betalning senare än 5 år efter balansdagen.

## NOT 15 Upplupna kostnader och förutbetalda intäkter

	2019-06-30	2018-06-30
Upplupna semesterlöner	2 902	2 903
Upplupna sociala avgifter	912	912
Upplupen särskild löneskatt pension	1 713	1 522
Upplupen panelbelöningssskuld 1)	637	617
Övriga upplupna kostnader	2 903	4 032
Förfakturerade intäkter	410	234
<b>Summa</b>	<b>9 477</b>	<b>10 220</b>

1) Deltagande i undersökningar från panelmedlemmar ger rätt till en ersättning per besvarad undersökning. Panelskulden utgörs av det sammanlagda belopp som Novus bedömer panelmedlemmar kommer att utnyttja.

## NOT 16 Åtaganden

### Åtaganden avseende operationell leasing - där bolaget är leasetagare

Bolaget hyr kontor enligt ej uppsägningsbara operationella leasingavtal. Bolaget leasar också fordon enligt uppsägningsbara operationella leasingavtal. Upplysning om de leasingkostnader som redovisats i resultaträkningen under året, not 6.

## NOT 17 Transaktioner med närstående

Ett konsultavtal föreligger mellan Novus och Bertil Jacobson Information AB, som ägs och drivs av styrelseordföranden Bertil Jacobson. Avtalet innebär att Novus köper tjänster på konsultbasis gällande affärsutveckling och specifika kundkontakter. Under räkenskapsåret har tjänster köpts till ett värde om kSEK 264 (261).

Novus största ägare, ALS Invest, har anställt juristen Ulrika Sjöström som sedan våren 2018 levererar juridisk rådgivning till Novus. På grund av GDPR blev det nödvändigt med löpande juridisk rådgivning. Genom denna lösning får Novus en jurist som förstår verksamheten. Under vintern 2018/2019 har även Kristin Sjöström anställts av ALS Invest och har under året arbetat som AD för Novus. Under räkenskapsåret har tjänster köpts till ett värde av kSEK 1 037 (141).

Överenskommelse om tjänster med närstående sker på marknadsmässiga villkor.

## NOT 18 Händelser efter balansdagen

ALS Invest AB har köpt fler aktier i bolaget och har därmed ökat sitt ägande från 60,55% till 61,44%.

# Underskrifter

---

Stockholm den                      oktober 2019

Torbjörn Sjöström  
Verkställande direktör

Bertil Jacobson  
Styrelseordförande

Kristin Sjöström  
Styrelseledamot

Micael Dahlén  
Styrelseledamot

Suzan Engel  
Styrelseledamot

Murat Yigit  
Styrelseledamot

Vår revisionsberättelse har avgivits den                      oktober 2019


Ernst & Young

Charlotte Holmstrand  
Auktoriserad revisor

# **Revisionsberättelse**

# Information om styrelsen, ledande befattningshavare och bolagets revisorer

## Styrelsen



**Styrelseordförande**

### Bertil Jacobson

**Ledamot sedan:** 2007

**Innehav:** 77 922 aktier (privat och via bolag).

**Övriga uppdrag:** Ledamot i Bertil Jacobson Information AB och suppleant i Bellander et al AB.

Tidigare journalist inom Sveriges Radio och TV i

många år. Chefredaktör för TCO-tidningen och därefter informationschef i TCO. Numera mediekonsult i eget bolag, med uppdrag inom privata näringslivet, organisationsvärlden samt den offentliga sektorn.



**CEO & Styrelseledamot**

### Torbjörn Sjöström

**Ledamot sedan:** 2008

**Innehav:** 248 720 aktier

**Övriga uppdrag:**

Styrelseledamot i ALS Invest AB och Tusinvest AB, Styrelseledamot Gallup Nordic AB.

VD för Novus sedan 2011, och i denna roll utnämnd till bl.a.

Sveriges bästa kommunikationskonsult och Europas bästa VD inom undersökningsbranschen.

Tidigare förflutet inom telekom- och tjänstebranschen.

Verksam i Softcom 2003 till 2005, i Svenska Gallup AB 2002 till 2003, VD för Becon Mobile mellan åren 2000 till 2002.



**Styrelseledamot**

### Kristin Sjöström

**Ledamot sedan:** 2010

**Innehav:** 141 951 aktier

**Övriga uppdrag:**

Styrelsesuppleant i ALS Invest AB, ägare av produktionsbolaget Francis Floor AB.

Art Director på Novus sedan 2013. Långt förflutet inom TV

och reklam, bl. a. arbetat på MTV networks i London, USA, Argentina och Stockholm.



**Styrelseledamot**

### Micael Dahlén

**Ledamot sedan:** 2018

**Innehav:** 0 aktier

**Övriga uppdrag:** Ledamot i Newbody AB, Suppleant i Go Figure Sverige AB

Micael Dahlén är ekonomiprofessorn med stjärnstatus. Han är en populär talare och författare.

Idag är han aktuell på Dramaten med *Om Lycka*.



**Styrelseledamot**

**Murat Yigit**


**Ledamot sedan:** 2019

**Innehav:** 0 st

**Övriga uppdrag:** *Inga andra uppdrag*

Kommer närmast från Taxi Stockholm där han suttit som VD och koncernchef. Har en gedigen erfarenhet som rådgivare och i ledande roller till verksamheter i branscher

som bank, finans, fastighet och media.



**Styrelseledamot**

**Suzan Engel**

**Ledamot sedan:** 2019

**Innehav:** 0 st

**Övriga uppdrag:** Ledamot på Devinix Solutions AB

Har en internationell juridikexamen i botten och har efter sina studier ägnat sin karriär åt att jobba med ekonomi. Har stor erfarenhet

från finansvärlden och har jobbat i ledande befattningar både på Klarna och Nordea.

## Ledande befattningshavare

**CEO & Styrelseledamot**

**Torbjörn Sjöström**

Se beskrivning under avsnitt Styrelse



**Business Director**


**Gun Pettersson**

**Anställd sedan:** 2008

**Antal aktier:** 20 000 st.

Gun är Business Director. Hon har en bakgrund som marknads-och kommunikationschef och har de senaste 20 åren arbetat i undersökningsbranschen. Gun började på Novus 2008 och har under alla år, i olika

roller, ansvarat för rådgivarna på Novus samt drivit affärsutveckling och försäljning.



**COO**

**Mikael Ohlsson**

**Anställd sedan:** 2008

**Antal aktier:** 120 000 st.

Mikael är COO. Mikael är kvalitetsansvarig för projektgenomförandet samt ansvarig för uppbyggnad och underhåll av den slumpmässigt rekryterade Novus Sverigepanel samt alla de kundpaneler som Novus administrerar. Mikael ansvarade redan 1997 för att bygga upp den första webbpanelen i Sverige som även var en av de första i Europa/USA. Mikael har tidigare haft samma ansvarsområden på flera av de största undersökningsföretagen i Sverige.



**CFO & HR**

**Ana Serafimovska**

**Anställd:** 2011

**Antal aktier:** 440 st

Ana är CFO. Har under sin tid på Novus byggt upp ekonomifunktionen. Har flera års erfarenhet av redovisning och även erfarenhet från bl.a. bemanningsbranschen.

## Revisorer

Ernst & Young AB

Charlotte Holmstrand (född 1976) huvudansvarig revisor.

## Adresser

Huvudkontor Novus Group International AB (publ)

**Adress:** Sveavägen 59, 113 59 Stockholm

**Telefon:** 08-535 25 820

**E-post:** [info@novus.se](mailto:info@novus.se)

**Hemsida:** [www.novus.se](http://www.novus.se)

